



ONCÓLOGOS DEL OCCIDENTE S.A.S.

Estados Financieros Separados

Al 31 de diciembre de 2025 y 2024

Con el Informe del Revisor Fiscal y el Informe ISAE 3000



INFORME DEL REVISOR FISCAL

Señor Accionista
Oncólogos del Occidente S.A.S.:

Informe sobre la auditoría de los estados financieros

Opinión

He auditado los estados financieros separados de Oncólogos del Occidente S.A.S. (la Compañía), los cuales comprenden el estado separado de situación financiera al 31 de diciembre de 2025 y los estados separados de resultados y otro resultado integral, de cambios en el patrimonio y de flujos de efectivo por el año que terminó en esa fecha y sus respectivas notas, que incluyen las políticas contables materiales y otra información explicativa.

En mi opinión, los estados financieros separados que se mencionan, preparados de acuerdo con información tomada fielmente de los libros y adjuntos a este informe, presentan razonablemente, en todos los aspectos de importancia material, la situación financiera separada de la Compañía al 31 de diciembre de 2025, los resultados separados de sus operaciones y sus flujos separados de efectivo por el año que terminó en esa fecha, de acuerdo con Normas de Contabilidad y de Información Financiera aceptadas en Colombia, aplicadas de manera uniforme con el año anterior.

Bases para la opinión

Efectué mi auditoría de conformidad con las Normas Internacionales de Auditoría aceptadas en Colombia (NIAs). Mis responsabilidades de acuerdo con esas normas son descritas en la sección "Responsabilidades del revisor fiscal en relación con la auditoría de los estados financieros separados" de mi informe. Soy independiente con respecto a la Compañía, de acuerdo con el Código de Ética para profesionales de la Contabilidad emitido por el Consejo de Normas Internacionales de Ética para Contadores (Código IESBA - *International Ethics Standards Board for Accountants*, por sus siglas en inglés) incluido en las Normas de Aseguramiento de la Información aceptadas en Colombia junto con los requerimientos éticos que son relevantes para mi auditoría de los estados financieros separados establecidos en Colombia y he cumplido con mis otras responsabilidades éticas de acuerdo con estos requerimientos y el Código IESBA mencionado. Considero que la evidencia de auditoría que he obtenido es suficiente y apropiada para fundamentar mi opinión.

Otros asuntos

Los estados financieros separados al y por el año terminado el 31 de diciembre de 2024 se presentan exclusivamente para fines de comparación, fueron auditados por mí y en mi informe de fecha 7 de marzo de 2025, expresé una opinión sin salvedades sobre los mismos.

KPMG Confidencial

Responsabilidad de la administración y de los encargados del gobierno corporativo de la Compañía en relación con los estados financieros separados

La administración es responsable por la preparación y presentación razonable de estos estados financieros separados de acuerdo con Normas de Contabilidad y de Información Financiera aceptadas en Colombia. Esta responsabilidad incluye: diseñar, implementar y mantener el control interno que la administración considere necesario para permitir la preparación de estados financieros separados libres de errores de importancia material, bien sea por fraude o error; seleccionar y aplicar las políticas contables apropiadas, así como establecer los estimados contables razonables en las circunstancias.

En la preparación de los estados financieros separados, la administración es responsable por la evaluación de la habilidad de la Compañía para continuar como un negocio en marcha, de revelar, según sea aplicable, asuntos relacionados con la continuidad de la misma y de usar la base contable de negocio en marcha a menos que la administración pretenda liquidar la Compañía o cesar sus operaciones, o bien no exista otra alternativa más realista que proceder de una de estas formas.

Los encargados del gobierno corporativo son responsables por la supervisión del proceso de reportes de información financiera de la Compañía.

Responsabilidades del revisor fiscal en relación con la auditoría de los estados financieros separados

Mis objetivos son obtener una seguridad razonable sobre si los estados financieros separados considerados como un todo, están libres de errores de importancia material bien sea por fraude o error, y emitir un informe de auditoría que incluya mi opinión. Seguridad razonable significa un alto nivel de aseguramiento, pero no es una garantía de que una auditoría efectuada de acuerdo con NIAs siempre detectará un error material, cuando este exista. Los errores pueden surgir debido a fraude o error y son considerados materiales si, individualmente o en agregado, se podría razonablemente esperar que influyan en las decisiones económicas de los usuarios, tomadas sobre la base de estos estados financieros separados.

Como parte de una auditoría efectuada de acuerdo con NIAs, ejerzo mi juicio profesional y mantengo escepticismo profesional durante la auditoría. También:

- Identifico y evalúo los riesgos de error material en los estados financieros separados, bien sea por fraude o error, diseño y realizo procedimientos de auditoría en respuesta a estos riesgos y obtengo evidencia de auditoría que sea suficiente y apropiada para fundamentar mi opinión. El riesgo de no detectar un error material resultante de fraude es mayor que aquel que surge de un error, debido a que el fraude puede involucrar colusión, falsificación, omisiones intencionales, representaciones engañosas o la anulación o sobrepaso del control interno.



- Obtengo un entendimiento del control interno relevante para la auditoría con el objetivo de diseñar procedimientos de auditoría que sean apropiados en las circunstancias.
- Evalué lo apropiado de las políticas contables utilizadas y la razonabilidad de los estimados contables y de las revelaciones relacionadas, realizadas por la administración.
- Concluyo sobre lo adecuado del uso de la hipótesis de negocio en marcha por parte de la administración y, basado en la evidencia de auditoría obtenida, sobre si existe o no una incertidumbre material relacionada con eventos o condiciones que puedan indicar dudas significativas sobre la habilidad de la Compañía para continuar como negocio en marcha. Si concluyera que existe una incertidumbre material, debo llamar la atención en mi informe a la revelación que describa esta situación en los estados financieros separados o, si esta revelación es inadecuada, debo modificar mi opinión. Mis conclusiones están basadas en la evidencia de auditoría obtenida hasta la fecha de mi informe. No obstante, eventos o condiciones futuras pueden causar que la Compañía deje de operar como un negocio en marcha.
- Evalué la presentación general, estructura y contenido de los estados financieros separados, incluyendo las revelaciones, y si los estados financieros separados presentan las transacciones y eventos subyacentes para lograr una presentación razonable.
- Obtengo evidencia de auditoría suficiente y apropiada respecto de la información financiera de las entidades o actividades de negocios dentro del Grupo para expresar una opinión sobre los estados financieros del grupo. Soy responsable por la dirección, supervisión y realización de la auditoría del Grupo. Sigo siendo el único responsable por mi opinión de auditoría.

Comunico a los encargados del gobierno de la Compañía, entre otros asuntos, el alcance planeado y la oportunidad para la auditoría, así como los hallazgos de auditoría significativos, incluyendo cualquier deficiencia significativa en el control interno que identifique durante mi auditoría.

Informe sobre otros requerimientos legales y regulatorios

Con base en el resultado de mis pruebas, en mi concepto durante 2025:

- a) La contabilidad de la Compañía ha sido llevada conforme a las normas legales y a la técnica contable.
- b) Las operaciones registradas en los libros se ajustan a los estatutos y a las decisiones de la Asamblea del Accionista.
- c) La correspondencia, los comprobantes de las cuentas y los libros de actas y de registro de acciones se llevan y se conservan debidamente.



- d) Existe concordancia entre los estados financieros que se acompañan y el informe de gestión preparado por los administradores, el cual incluye la constancia por parte de la administración sobre la libre circulación de las facturas emitidas por los vendedores o proveedores.
- e) La información contenida en las declaraciones de autoliquidación de aportes al sistema de seguridad social integral, en particular la relativa a los afiliados y a sus ingresos base de cotización, ha sido tomada de los registros y soportes contables. La Compañía no se encuentra en mora por concepto de aportes al sistema de seguridad social integral.
- f) Se ha dado cumplimiento a lo establecido en la Ley 2195 de 2022 e instrucciones de la Superintendencia Nacional de Salud según Circular Externa 2022151000000053-5 de 2022, en relación con el Programa de Transparencia y Ética Empresarial.

Para dar cumplimiento a lo requerido en los artículos 1.2.1.2. y 1.2.1.5. del Decreto Único Reglamentario 2420 de 2015, en desarrollo de las responsabilidades del Revisor Fiscal contenidas en los numerales 1º) y 3º) del artículo 209 del Código de Comercio, relacionadas con la evaluación de si los actos de los administradores de la Sociedad se ajustan a los estatutos y a las órdenes o instrucciones de la Asamblea del Accionista y si hay y son adecuadas las medidas de control interno, de conservación y custodia de los bienes de la Sociedad o de terceros que estén en su poder, emití un informe separado de fecha 11 de marzo de 2026.

Daniela Mejía Muñoz
Revisor Fiscal de Oncólogos del Occidente S.A.S.
T.P. 314786 – T
Miembro de KPMG S.A.S.

11 de marzo de 2026



INFORME INDEPENDIENTE DEL REVISOR FISCAL SOBRE EL CUMPLIMIENTO DE LOS NUMERALES 1º y 3º DEL ARTÍCULO 209 DEL CÓDIGO DE COMERCIO

Señor Accionista
Oncólogos del Occidente S.A.S.:

Descripción del asunto principal

Como parte de mis funciones como Revisor Fiscal y en cumplimiento de los artículos 1.2.1.2 y 1.2.1.5 del Decreto Único Reglamentario 2420 de 2015, modificados por los artículos 4 y 5 del Decreto 2496 de 2015, respectivamente, debo reportar sobre el cumplimiento de los numerales 1º y 3º del artículo 209 del Código de Comercio, detallados como sigue, por parte de la Compañía, en adelante “la Sociedad”, al 31 de diciembre de 2025, en la forma de una conclusión de seguridad razonable independiente, acerca de que los actos de los administradores han dado cumplimiento a las disposiciones estatutarias y de la Asamblea del Accionista y que existen adecuadas medidas de control interno, en todos los aspectos materiales, de acuerdo con los criterios indicados en el párrafo denominado Criterios de este informe:

1º) Si los actos de los administradores de la Sociedad se ajustan a los estatutos y a las órdenes o instrucciones de la Asamblea del Accionista, y

3º) Si hay y son adecuadas las medidas de control interno, de conservación y custodia de los bienes de la Sociedad o de terceros que estén en su poder.

Responsabilidad de la administración

La administración de la Sociedad es responsable por el cumplimiento de los estatutos y de las decisiones de la Asamblea del Accionista y por diseñar, implementar y mantener medidas adecuadas de control interno, de conservación y custodia de los bienes de la Sociedad o de terceros que estén en su poder, de acuerdo con lo requerido en el sistema de control interno implementado por la administración.

Responsabilidad del revisor fiscal

Mi responsabilidad consiste en examinar si los actos de los administradores de la Sociedad se ajustan a los estatutos y a las órdenes o instrucciones de la Asamblea del Accionista, y si hay y son adecuadas las medidas de control interno, de conservación y custodia de los bienes de la Sociedad o de terceros que estén en su poder y reportar al respecto en la forma de una conclusión de seguridad razonable independiente basado en la evidencia obtenida. Efectué mis procedimientos de acuerdo con la Norma Internacional de Trabajos para Atestiguar 3000 (Revisada) aceptada en Colombia (International Standard on Assurance Engagements – ISAE 3000 (Revisada), por sus siglas en inglés, emitida por el Consejo de Normas Internacionales de



Auditoría y Aseguramiento - International Auditing and Assurance Standard Board – IAASB, por sus siglas en inglés, y traducida al español en 2018). Tal norma requiere que planifique y efectúe los procedimientos que considere necesarios para obtener una seguridad razonable acerca de si los actos de los administradores se ajustan a los estatutos y a las decisiones de la Asamblea del Accionista y sobre si hay y son adecuadas las medidas de control interno, de conservación y custodia de los bienes de la Sociedad o de terceros que estén en su poder, de acuerdo con lo requerido en el sistema de control interno implementado por la administración, en todos los aspectos materiales.

La Firma de contadores a la cual pertenezco y que me designó como revisor fiscal de la Sociedad, aplica el Estándar Internacional de Control de Calidad No. 1 y, en consecuencia, mantiene un sistema completo de control de calidad que incluye políticas y procedimientos documentados sobre el cumplimiento de los requisitos éticos, las normas profesionales legales y reglamentarias aplicables.

He cumplido con los requerimientos de independencia y ética del Código de Ética para Contadores Profesionales emitido por la Junta de Normas Internacionales de Ética para Contadores – IESBA, por sus siglas en inglés, que se basa en principios fundamentales de integridad, objetividad, competencia profesional y debido cuidado, confidencialidad y comportamiento profesional.

Los procedimientos seleccionados dependen de mi juicio profesional, incluyendo la evaluación del riesgo de que los actos de los administradores no se ajusten a los estatutos y a las decisiones de la Asamblea del Accionista y que las medidas de control interno, de conservación y custodia de los bienes de la Sociedad o de terceros que estén en su poder no estén adecuadamente diseñadas e implementadas, de acuerdo con lo requerido en el sistema de control interno implementado por la administración.

Este trabajo de aseguramiento razonable incluye la obtención de evidencia al 31 de diciembre de 2025. Los procedimientos incluyen:

- Obtención de una representación escrita de la Administración sobre si los actos de los administradores se ajustan a los estatutos y a las decisiones de la Asamblea del Accionista y sobre si hay y son adecuadas las medidas de control interno, de conservación y custodia de los bienes de la Sociedad o de terceros que estén en su poder, de acuerdo con lo requerido en el sistema de control interno implementado por la administración.
- Lectura y verificación del cumplimiento de los estatutos de la Sociedad.
- Obtención de una certificación de la Administración sobre las reuniones de la Asamblea del Accionista, documentadas en las actas.



- Lectura de las actas de la Asamblea del Accionista y los estatutos y verificación de si los actos de los administradores se ajustan a los mismos.
- Indagaciones con la Administración sobre cambios o proyectos de modificación a los estatutos de la Sociedad durante el período cubierto y validación de su implementación.
- Evaluación de si hay y son adecuadas las medidas de control interno, de conservación y custodia de los bienes de la Sociedad o de terceros que estén en su poder, de acuerdo con lo requerido en el sistema de control interno implementado por la administración, lo cual incluye:
 - Pruebas de diseño, implementación y efectividad sobre los controles relevantes de los componentes de control interno sobre el reporte financiero, y los elementos establecidos por la Sociedad, tales como: entorno de control, proceso de valoración de riesgo por la entidad, los sistemas de información, actividades de control y seguimiento a los controles.

Limitaciones inherentes

Debido a las limitaciones inherentes a cualquier estructura de control interno, es posible que existan controles efectivos a la fecha de mi examen que cambien esa condición en futuros períodos, debido a que mi informe se basa en pruebas selectivas y porque la evaluación del control interno tiene riesgo de volverse inadecuada por cambios en las condiciones o porque el grado de cumplimiento con las políticas y procedimientos puede deteriorarse. Por otra parte, las limitaciones inherentes al control interno incluyen el error humano, fallas por colusión de dos o más personas o inapropiado sobrepaso de los controles por parte de la administración.

Criterios

Los criterios considerados para la evaluación de los asuntos mencionados en el párrafo "Descripción del asunto principal", comprenden: a) los estatutos sociales y las actas de la Asamblea del Accionista y, b) los componentes del control interno implementados por la Sociedad, tales como el ambiente de control, los procedimientos de evaluación de riesgos, sus sistemas de información y comunicaciones y el monitoreo de los controles por parte de la administración y de los encargados del gobierno corporativo, los cuales están basados en lo establecido en el sistema de control interno implementado por la administración.



Conclusión

Mi conclusión se fundamenta en la evidencia obtenida sobre los asuntos descritos, y está sujeta a las limitaciones inherentes planteadas en este informe. Considero que la evidencia obtenida proporciona una base de aseguramiento razonable para fundamentar la conclusión que expreso a continuación:

En mi opinión, los actos de los administradores se ajustan a los estatutos y a las decisiones de la Asamblea del Accionista y son adecuadas las medidas de control interno, de conservación y custodia de los bienes de la Sociedad o de terceros que estén en su poder, en todos los aspectos materiales, de acuerdo con lo requerido en el sistema de control interno implementado por la administración.

Daniela Mejía Muñoz
Revisor Fiscal de Oncólogos del Occidente S.A.S.
T.P. 314786 – T
Miembro de KPMG S.A.S.

11 de marzo de 2026


Oncólogos del Occidente S.A.S.
Estados separados de situación financiera
(En miles de pesos colombianos)

	Nota	31 de diciembre de 2025	31 de diciembre de 2024
Activos			
Efectivo y equivalentes de efectivo	15	\$ 60.015.540	\$ 4.528.014
Deudores comerciales y otras cuentas por cobrar, neto	16	241.020.209	264.090.607
Inventarios	17	22.135.597	15.821.954
Pagos anticipados	18	1.319.493	1.112.669
Otros activos no financieros	19	90.555	94.481
Total activos corrientes		\$ 324.581.394	\$ 285.647.725
Participaciones en subsidiarias e instrumentos de patrimonio	23	226.874.882	183.963.733
Deudores comerciales y otras cuentas por cobrar, neto	16	86.497.755	47.269.666
Propiedad y equipo, neto	20	173.109.606	179.070.678
Activos por derecho de uso, neto	26	10.668.411	13.041.076
Activos intangibles, neto	21	3.860.076	5.153.257
Activos no corrientes mantenidos para la venta	22	1.578.777	1.578.777
Total activos no corrientes		\$ 502.589.507	\$ 430.077.187
Total activos		\$ 827.170.901	\$ 715.724.912
Pasivos			
Beneficios a empleados	24	9.982.072	8.694.812
Obligaciones financieras	25	32.851.030	13.142.455
Pasivo por impuestos corrientes	27	19.392.254	13.224.432
Otros pasivos no financieros	28	2.523.872	1.602.558
Acreedores comerciales y otras cuentas por pagar	29	140.835.645	107.336.597
Provisiones	30	920.043	932.500
Total pasivos corrientes		\$ 206.504.916	\$ 144.933.354
Obligaciones financieras	25	22.955.138	28.228.824
Impuesto diferido, neto	14	11.568.681	9.757.760
Total pasivos no corrientes		\$ 34.523.819	\$ 37.986.584
Total pasivos		\$ 241.028.735	\$ 182.919.938
Patrimonio			
Capital suscrito y pagado	31	7.712.030	7.712.030
Prima en colocación de acciones	31	157.083.247	157.083.247
Reservas	31	5.048.222	5.048.222
Resultados del ejercicio	31	128.901.656	94.043.124
Resultados acumulados	31	210.708.554	192.287.261
Otros resultados integrales	31	76.688.457	76.631.090
Total patrimonio		\$ 586.142.166	\$ 532.804.974
Total pasivos y patrimonio		\$ 827.170.901	\$ 715.724.912

Las notas 1 a 38 son parte integral de los estados financieros separados



 GLORIA HIOMARA BELTRAN FRANCO
 Representante Legal Principal (**)



 SHUELING FONG DIAZ
 Contador Público (**)
 T.P. 224611 -T

 DANIELA MEJIA MUÑOZ
 Revisor Fiscal
 T.P. 314786 - T
 Miembro de KPMG S.A.S.
 (Véase mi informe del 11 de marzo de 2026)

(**) Los suscritos Representante Legal y Contador Público, certificamos que hemos verificado previamente las afirmaciones contenidas en estos estados financieros separados y que los mismos han sido preparados de acuerdo con información tomada fielmente de los libros de contabilidad de la Compañía.

Oncólogos del Occidente S.A.S.
Estados separados de resultados y otro resultado integral
(En miles de pesos colombianos)

Años terminados el 31 de diciembre de:		2025	2024
	Nota		
Ingresos	7	\$ 485.229.387	\$ 389.145.695
Costos de venta	8	(309.142.924)	(268.474.644)
Utilidad bruta		\$ 176.086.463	\$ 120.671.051
Gastos de administración	9	(50.227.503)	(37.755.722)
Recuperación (pérdidas) por deterioro de cartera	16	935.290	(1.561.098)
Otros ingresos y gastos, neto	12	848.114	1.227.928
Resultados de actividades de operación		\$ 127.642.364	\$ 82.582.159
Otros ingresos, egresos no operacionales:			
Ingresos financieros	10	4.344.607	3.918.392
Gastos financieros	11	(6.099.942)	(4.691.327)
Costos financieros, neto		\$ (1.755.335)	\$ (772.935)
Participación en las ganancias de controladas	23	47.488.683	41.018.958
Resultados antes de impuestos		173.375.712	122.828.182
Impuesto sobre la renta	14	(44.474.056)	(28.785.058)
Resultado del año		\$ 128.901.656	\$ 94.043.124
Otro resultado integral del año:			
Partidas no reclasificadas a resultados:			
Revaluación de propiedad y equipo	20	-	1.119.209
Impuesto a las ganancias sobre otro resultado integral	14	57.367	(787.062)
		\$ 57.367	\$ 332.147
Total resultado integral del año		\$ 128.959.023	\$ 94.375.271
Resultado neto por acción, en pesos	13	\$ 167.144	\$ 121.943

Las notas 1 a 38 son parte integral de los estados financieros separados



 GLORIA HIOMARA BELTRAN FRANCO
 Representante Legal Principal (**)



 SHUELING FONG DIAZ
 Contador Público (**)
 T.P. 224611-T

 DANIELA MEJIA MUNOZ
 Revisor Fiscal
 T.P. 314786 - T
 Miembro de KPMG S.A.S.
 (Véase mi informe del 11 de marzo de 2026)


(**) Los suscritos Representante Legal y Contador Público, certificamos que hemos verificado previamente las afirmaciones contenidas en estos estados financieros separados y que los mismos han sido preparados de acuerdo con información tomada fielmente de los libros de contabilidad de la Compañía.

Oncólogos del Occidente S.A.S.
Estados separados de cambios en el patrimonio
(En miles de pesos colombianos)

Años terminados el 31 de diciembre de 2025 y 2024:	Nota	Capital suscrito y pagado	Prima en colocación de acciones	Reservas	Resultados del ejercicio	Resultados acumulados	Otros resultados integrales	Total Patrimonio
Saldo inicial al 1 de enero de 2024	31	\$ 7.712.030	\$ 157.083.247	\$ 5.048.222	\$ 42.499.046	\$ 153.055.385	\$ 76.298.943	\$ 441.696.873
Ajustes de método de participación		-	-	-	-	(3.267.170)	-	(3.267.170)
Reclasificación de ganancias de períodos anteriores		-	-	-	(42.499.046)	42.499.046	-	-
Resultados del año		-	-	-	94.043.124	-	-	94.043.124
Otros resultados integrales	14	-	-	-	-	-	332.147	332.147
Saldo final al 31 de diciembre de 2024	31	\$ 7.712.030	\$ 157.083.247	\$ 5.048.222	\$ 94.043.124	\$ 192.287.261	\$ 76.631.090	\$ 532.804.974
Distribución de utilidades		-	-	-	-	(75.621.831)	-	(75.621.831)
Reclasificación de ganancias de períodos anteriores		-	-	-	(94.043.124)	94.043.124	-	-
Resultados del año		-	-	-	128.901.656	-	-	128.901.656
Otros resultados integrales	20,14	-	-	-	-	-	57.367	57.367
Saldo final al 31 de diciembre de 2025	31	\$ 7.712.030	\$ 157.083.247	\$ 5.048.222	\$ 128.901.656	\$ 210.708.554	\$ 76.688.457	\$ 586.142.166

Las notas 1 a 38 son parte integral de los estados financieros separados


 GLORIA HIOMARA BELTRAN FRANCO
 Representante Legal Principal (**)


 SHUELING FONG DIAZ
 Contador Público (**)
 T.P. 224611 -T

 DANIELA MEJIA MUÑOZ
 Revisor Fiscal
 T.P. 314786 - T
 Miembro de KPMG S.A.S.
 (Véase mi informe del 11 de marzo de 2026)


(**) Los suscritos Representante Legal y Contador Público, certificamos que hemos verificado previamente las afirmaciones contenidas en estos estados financieros separados y que los mismos han sido preparados de acuerdo con información tomada fielmente de los libros de contabilidad de la Compañía.

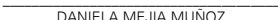
Oncólogos del Occidente S.A.S.
Estados separados de flujo de efectivo
(En miles de pesos colombianos)

Años terminados el 31 de diciembre de:	Nota	2025	2024
Flujos de efectivo de actividades de operación:			
Resultados del año		\$ 128.901.656	\$ 94.043.124
Ajustes para conciliar la utilidad neta con el efectivo neto provisto por las actividades de operación:			
Impuesto a las ganancias	14	44.474.056	28.785.058
Depreciación de propiedades, equipo y derecho de uso	8,9,20,26	10.789.916	9.643.557
Amortización de intangibles	9,21	1.293.181	957.316
(Recuperación) deterioro de cartera, neto	16	(935.290)	1.561.098
(Recuperación) provisión litigios, demandas y otros	9,30	(12.457)	43.960
Utilidad en venta de inversiones	12,23	-	(572.941)
Pérdida por retiro de activos fijos	12,20	78.687	17.607
Utilidad en baja de pasivo por arrendamiento	26	(211.216)	(63.716)
Intereses causados por obligaciones financieras y vinculados	11,25	4.417.326	3.098.013
Intereses causados por pasivo por arrendamiento	11,25	1.526.226	1.544.573
Participación en las ganancias de controladas	23	(47.488.683)	(41.018.958)
Total recursos provisto por las operaciones		\$ 142.833.402	\$ 98.038.691
Cambios en activos y pasivos			
Deudores comerciales y otras cuentas por cobrar		(100.198.687)	(139.097.407)
Inventarios		(6.313.643)	(2.925.537)
Pagos anticipados		(206.824)	2.936
Otros activos no financieros		3.926	(44.899)
Beneficios a empleados		1.287.260	1.091.031
Otros pasivos no financieros		921.314	641.957
Acreedores comerciales y otras cuentas por pagar		41.073.155	64.275.323
Intereses pagados por arrendamientos	25	(1.526.226)	(1.544.573)
Impuesto a las ganancias pagado	14	(36.437.946)	(16.510.245)
Flujo neto de efectivo provisto por las actividades de operación		\$ 41.435.731	\$ 3.927.277
Flujos de efectivo en actividades de inversión:			
Adquisición de propiedad y equipo	20	(1.703.081)	(9.264.091)
Adquisición de activos intangibles	21	-	(242.816)
Venta de propiedad y equipo	12	35.000	-
Ventas de inversiones patrimoniales	23	-	2.500.000
Flujo neto de efectivo usado en actividades de inversión		\$ (1.668.081)	\$ (7.006.907)
Flujos de efectivo en actividades de financiación:			
Obligaciones financieras adquiridas	25	51.433.953	11.821.655
Obligaciones financieras pagadas	25	(28.515.193)	(9.889.914)
Intereses pagados obligaciones financieras	25	(4.094.247)	(3.036.425)
Capital e intereses pagado por obligaciones de arrendamientos	26	(3.104.637)	(2.381.830)
Flujo neto de efectivo provisto por (usado en) las actividades de financiación		\$ 15.719.876	\$ (3.486.514)
Efectivo y equivalentes al efectivo:			
Variación de efectivo y equivalentes al efectivo		55.487.526	(6.566.144)
Saldos al comienzo del año		4.528.014	11.094.158
Saldos al fin del año	15	\$ 60.015.540	\$ 4.528.014

Las notas 1 a 38 son parte integral de los estados financieros separados


 GLORIA HIOMARA BELTRAN FRANCO
 Representante Legal Principal (**)


 SHUELING FONG DIAZ
 Contador Público (**)
 T.P. 224611 -T


 DANIELA MEJIA MUÑOZ
 Revisor Fiscal
 T.P.314786 - T
 Miembro de KPMG S.A.S.
 (Véase mi informe del 11 de marzo de 2026)

(**) Los suscritos Representante Legal y Contador Público, certificamos que hemos verificado previamente las afirmaciones contenidas en estos estados financieros separados y que los mismos han sido preparados de acuerdo con información tomada fielmente de los libros de contabilidad de la Compañía.

Bases de preparación de los estados financieros separados.....	4
1. Entidad que reporta	4
2. Marco Técnico Normativo	4
3. Moneda funcional y de presentación.....	5
4. Uso de estimaciones y juicios	5
5. Negocio en Marcha	6
6. Cambios en políticas contables materiales	6
Resultado del año	7
7. Ingresos	7
8. Costo de ventas.....	8
9. Gastos de administración	9
10. Ingresos financieros	10
11. Gastos financieros.....	10
12. Otros ingresos y gastos, neto.....	10
13. Ganancia por acción.....	11
14. Impuesto a las ganancias.....	11
Activos 15	
15. Efectivo y equivalentes de efectivo	15
16. Cuentas comerciales por cobrar y otras cuentas por cobrar, neto	16
17. Inventarios	17
18. Pagos anticipados	18
19. Otros activos no financieros	18
20. Propiedad y equipo.....	18
21. Activos intangibles.....	21
22. Activos no corrientes mantenidos para la venta	22
23. Participaciones en subsidiarias e instrumentos de patrimonio	22
Pasivo y Patrimonio.....	23
24. Beneficios a empleados	23
25. Obligaciones financieras	23
26. Arrendamientos NIIF 16	26
27. Pasivo por impuesto corriente.....	28
28. Otros pasivos no financieros	28
29. Cuentas por pagar comerciales y otras cuentas por pagar	28
30. Provisiones	29
31. Patrimonio	29
32. Instrumentos financieros	30
a. Clasificación contable y valor razonable	30
b. Administración de riesgo financiero.	31
33. Partes relacionadas.....	34

34.	Hechos posteriores al cierre.....	36
35.	Base de medición	36
36.	Políticas contables materiales	37
a.	Moneda Extranjera	37
b.	Instrumentos financieros	37
c.	Deterioro	40
d.	Inventarios	42
e.	Propiedades y Equipo	42
f.	Activos Intangibles.....	44
g.	Arrendamientos.	44
h.	Beneficios a los empleados.....	46
i.	Activos mantenidos para la venta	46
j.	Impuestos	46
k.	Provisiones y contingencias	48
l.	Capital Social, Prima en colocación de acciones y reservas	49
l.	Ingresos contratos con clientes.....	49
m.	Reconocimiento de costos y gastos operacionales	51
n.	Ingresos y costos financieros	51
37.	Pronunciamientos contables emitidos aun no vigentes	52
38.	Aprobación de estados financieros	52

Oncólogos del Occidente S.A.S.
Notas a los Estados Financieros Separados
Años terminados al 31 de diciembre de 2025 y 2024
(Cifras expresadas en miles de pesos colombianos, a menos que indique lo contrario)

Bases de preparación de los estados financieros separados

1. Entidad que reporta

Oncólogos del Occidente S.A.S., en adelante (la Compañía), identificada con NIT 801.000.713 - 9, es una sociedad por acciones simplificada constituida bajo las leyes colombianas, con domicilio legal en la Carrera 6 N° 2 – 63 Armenia, Colombia de naturaleza mercantil privada, constituida el 28 de diciembre de 1998 bajo el número 1113 del libro XIV del registro mercantil, con un período de duración indefinido.

Su objeto social principales actividades de la práctica médica sin internación.

La Sociedad se encuentra registrada como principal en la Cámara de Comercio de Armenia con matrícula número 85420.

La Compañía es controlada por Venum Investments 2020 S.L.; y la última parte controladora del grupo es Patria Fund VI Healthcare Latam, LTD.

2. Marco Técnico Normativo

Los estados financieros han sido preparados de acuerdo con las Normas de Contabilidad y de Información Financiera aceptadas en Colombia para entidades del Grupo 1 (NCIF Grupo 1) establecidas en la Ley 1314 de 2009, reglamentadas por el Decreto Único Reglamentario 2420 de 2015 modificado por los Decretos 2496 de 2015, 2131 de 2016, 2170 de 2017, 2483 de 2018, 2270 de 2019, 1432 de 2020, 938 de 2021, 1611 de 2022 y 1271 de 2024. Las NCIF Grupo 1 se basan en las Normas Internacionales de Información Financiera (NIIF) completas, emitidas y traducidas oficialmente al español por el Consejo de Normas Internacionales de Contabilidad (International Accounting Standards Board – IASB, por sus siglas en inglés).

La Compañía aplica a los presentes estados financieros separados las siguientes excepciones contempladas en Título 4 Regímenes especiales del Capítulo 1 del Decreto 2420 de 2015:

- Libro 2 del Decreto 2420 de 2015, según modificaciones incluidas en el artículo 3 del Decreto 2131 de 2016, aplicables a entidades del Grupo 1:

Las participaciones en subsidiarias por parte de entidades controladoras deben reconocerse en los estados financieros separados de acuerdo con el método de participación (artículo 35 de la Ley 222), tal como se describe en la NIC 28.

- La Compañía es controlada directamente por VENUM INVESTMENTS 2020, S.L. a través de AVIDANTI S.A.S.
- La Compañía se acoge al párrafo 4 (a) de la NIIF 10 y opta por no realizar estados financieros consolidados con sus subsidiarias y usando esta exención los estados financieros consolidados para uso público son elaborados por AVIDANTI S.A.S. con domicilio en Bogotá, Colombia, que pueden ser consultados mediante en el siguiente correo notificacionestributarias@zentria.com.co.

Oncólogos del Occidente S.A.S.
Notas a los Estados Financieros Separados
Años terminados al 31 de diciembre de 2025 y 2024
(Cifras expresadas en miles de pesos colombianos, a menos que indique lo contrario)

Estos estados financieros separados fueron preparados para cumplir con las disposiciones legales a que está sujeta la Compañía como entidad legal independiente algunos principios contables pueden diferir con relación a los aplicados en los estados financieros consolidados y adicionalmente no incluyen los ajustes y eliminaciones necesarios para la presentación de la situación financiera consolidada y los resultados integrales consolidados de la Compañía y sus subordinadas.

Para efectos en Colombia, los estados financieros separados son los estados financieros principales.

Un resumen de las políticas contables está incluido en la nota 36 a estos estados financieros.

3. Moneda funcional y de presentación

Las partidas incluidas en los estados financieros separados de la Compañía se expresan en la moneda del ambiente económico primario donde opera la entidad (pesos colombianos).

Los estados financieros separados se presentan en pesos colombianos, que es la moneda funcional de la Compañía y la moneda de presentación. Toda información es presentada en miles de pesos y ha sido redondeada a la unidad más cercana, a menos que indique lo contrario.

4. Uso de estimaciones y juicios

La preparación de los estados financieros separados de conformidad con las Normas de Contabilidad y de Información Financiera aceptadas en Colombia requiere que la administración realice juicios, estimaciones y supuestos sobre el futuro, incluidos los riesgos y oportunidades relacionados con el clima, que afectan la aplicación de las políticas contables y los montos de activos, pasivos y pasivos contingentes en la fecha del balance, así como los ingresos y gastos del año. Los resultados reales pueden diferir de estas estimaciones.

Las estimaciones y supuestos relevantes son revisados regularmente y son consistentes con la administración de riesgos de la Compañía y los compromisos relacionados con el clima cuando procede. Las revisiones de las estimaciones contables son reconocidas en el período en que la estimación es revisada y en cualquier período futuro afectado.

A. Juicios

La Compañía no identificó juicios significativos en la aplicación de políticas contables que tengan efecto importante en los estados financieros separados.

B. Suposiciones e incertidumbres de las estimaciones

La información sobre supuestos e incertidumbres de estimación que tienen un riesgo significativo de resultar en un ajuste material en el próximo año financiero, se incluye en las siguientes notas:

- **Nota 7** – Reconocimiento de ingresos: comprende la estimación del valor de los ingresos que no serán reconocidos debido a glosas aceptadas por parte de los pagadores. Esta estimación implica registrar una disminución en los ingresos y se basa en la mejor información disponible al cierre del periodo.
- **Nota 16** - Medición de la provisión por pérdida de crédito esperada (ECL) cuentas comerciales por cobrar y otras cuentas por cobrar.
- **Nota 30** - Reconocimiento y medición de provisiones: supuestos clave sobre la probabilidad y magnitud de una salida de recursos.

Oncólogos del Occidente S.A.S.
Notas a los Estados Financieros Separados
Años terminados al 31 de diciembre de 2025 y 2024
(Cifras expresadas en miles de pesos colombianos, a menos que indique lo contrario)

C. Mediciones de valor razonable

Varias de las políticas y revelaciones contables de la Compañía requieren la medición de los valores razonables, tanto para los activos y pasivos financieros como no financieros.

La Compañía tiene un marco de control establecido con respecto a la medición de los valores razonables. Esto incluye un equipo de valoración que tiene la responsabilidad general de supervisar todas las mediciones significativas del valor razonable, incluidos los valores razonables de Nivel 3, e informa directamente al director financiero.

El equipo de valuación revisa regularmente los datos significativos no observables y los ajustes de valuación.

Al medir el valor razonable de un activo o un pasivo, la Compañía utiliza datos de mercado observables en la medida de lo posible. Los valores razonables se clasifican en diferentes niveles en una jerarquía de valor razonable basada en datos utilizados en las técnicas de valoración de la siguiente manera:

Nivel 1: precios cotizados (sin ajustar) en mercados activos para activos o pasivos idénticos.

Nivel 2: datos distintos de los precios cotizados incluidos en el Nivel 1 que son observables para el activo o pasivo, ya sea directamente (es decir, como precios) o indirectamente (es decir, derivados de los precios).

Nivel 3: datos para el activo o pasivo que no se basan en datos de mercado observables (datos no observables).

Si los datos utilizados para medir el valor razonable de un activo o un pasivo no se ajustan a los diferentes niveles de jerarquía del valor razonable, entonces la medición del valor razonable se clasifica en su totalidad en el mismo nivel de jerarquía del valor razonable como la entrada de nivel más bajo que es significativa para toda la medición.

La Compañía reconoce las transferencias entre niveles de jerarquía del valor razonable al final del período sobre el que se informa durante el cual se produjo el cambio.

5. Negocio en Marcha

Al preparar los estados financieros separados, la Gerencia ha evaluado la capacidad que tiene la compañía para continuar un funcionamiento, considerando toda la información disponible sobre el futuro, que cubre al menos los doce (12) meses siguientes a partir de la fecha sobre la que se informa, sin limitarse a dicho periodo, concluyendo que la Compañía tendrá la continuidad en su operación según los indicadores financieros como resultados del ejercicio, resultados acumulados, capital de trabajo, flujo de efectivo en la actividad de operación.

6. Cambios en políticas contables materiales

La Compañía no tuvo cambios en sus políticas contables respecto a las aplicadas en los estados financieros al 31 de diciembre de 2024 y por ejercicio terminado en esa fecha.

Oncólogos del Occidente S.A.S.
Notas a los Estados Financieros Separados
Años terminados al 31 de diciembre de 2025 y 2024
(Cifras expresadas en miles de pesos colombianos, a menos que indique lo contrario)

Resultado del año

7. Ingresos

El siguiente es un detalle de ingresos de actividades ordinarias reconocido por los años terminados a 31 de diciembre:

	<u>2025</u>	<u>2024</u>
Otras actividades relacionadas con la salud	\$ 7.698.112	\$ 3.560.144
Otros ingresos (a)	77.167.317	65.914.186
Apoyo diagnóstico	39.870.899	32.619.402
Apoyo terapéutico	90.945.357	73.838.108
Hospitalización e internación	14.121.071	12.230.097
Medicamentos e insumos (b)	249.426.469	195.909.913
Quirófanos	6.000.162	5.073.845
Total, ingresos operacionales	\$ <u>485.229.387</u>	\$ <u>389.145.695</u>

- (a) El concepto de otros ingresos incluye todo lo relacionado con los contratos de Pago Global Prospectivo (PGP), tales como la prestación de los servicios, la distribución de medicamentos y otros conceptos que puedan derivarse de estos contratos.
- (b) Durante el ejercicio 2025 se presentó un incremento en la atención de usuarios afiliados a Nueva EPS y al FOMAG (El Fondo Nacional de Prestaciones Sociales del Magisterio), lo cual se tradujo en un mayor volumen de servicios prestados, principalmente en quimioterapia. Como resultado, los ingresos facturados por este concepto registraron un aumento del 32,3%, al pasar de \$177.514.255 en 2024 a \$234.847.247 en 2025, en línea con el crecimiento de la demanda de dichos servicios.

A continuación, un resumen de las principales características de los contratos bajo NIIF 15.

Tipo de bienes o servicios	Prestación de servicios médicos especializados en oncología como: consulta especializada, procedimientos diagnósticos y terapéuticos, servicios de quimioterapia, atención integral del paciente oncológico y venta y suministro de medicamentos oncológicos y servicios farmacéuticos
Región geográfica	Colombia – Eje cafetero y Norte del Valle
Mercado o tipo de cliente	Clientes gubernamentales y no gubernamentales
Tipo de contrato	Contratos de PGP (Pago Global Prospectivo) (i), Contratos por evento (ii), suministro y gestión de medicamentos oncológicos (iii)
Oportunidad de la transferencia de bienes o servicios	En un punto en el tiempo para medicamentos. Conforme se presta el servicio para procedimientos, consultas y terapias
Los términos de pago significativos	Normalmente los contratos tienen componentes de contraprestación variable por glosas, devoluciones y descuentos

Oncólogos del Occidente S.A.S.
Notas a los Estados Financieros Separados
Años terminados al 31 de diciembre de 2025 y 2024
(Cifras expresadas en miles de pesos colombianos, a menos que indique lo contrario)

- i. El Pago Global Prospectivo (PGP) es un modelo contratación de servicios de salud en el cual una Entidad Promotora de Salud (EPS) paga anticipadamente a un prestador un valor fijo. Este valor cubre todos los servicios incluidos en un paquete definido de atención para una población específica durante un período determinado, la contraparte es la cuenta por cobrar. Normalmente es corto plazo algunos con renovación automática.
- ii. Contratos por evento es un tipo de contrato común entre entidades promotoras de salud (EPS) y prestadores de servicios de salud, en el cual el pago se realiza por cada servicio o procedimiento prestado, es decir, por cada evento asistencial individual.
- iii. Suministro y gestión de medicamentos oncológicos son contratos con prestadores de servicio de salud para comercialización y dispensación productos farmacéuticos.

El Grupo estima la contraprestación variable al momento del reconocimiento inicial del ingreso, utilizando el método del monto más probable. Esta estimación se basa en la experiencia histórica de glosas aceptadas, descuentos aplicados, resultados de conciliaciones previas y juicios profesionales. Las estimaciones de contraprestación variable se actualizan como mínimo una vez al año en cierre de estados financieros y cualquier cambio se refleja como ajuste en los ingresos del periodo.

8. Costo de ventas

El siguiente es un detalle del costo de prestación de servicio reconocido por los años terminados a 31 de diciembre:

	<u>2025</u>	<u>2024</u>
Costo de venta inventario	\$ 165.265.200	\$ 143.356.292
Costo de personal	68.732.764	62.155.862
Honorarios	22.058.534	18.590.985
Impuestos	2.199	2.544
Otros costos (a)	19.812.701	13.517.501
Arrendamientos	992.580	512.094
Contribuciones y afiliaciones	79.194	97.034
Seguros (b)	33.679	487.943
Servicios (c)	17.743.074	16.759.577
Costos legales	66.104	42.380
Mantenimiento y reparaciones	4.307.713	4.310.989
Costos de viaje	142.505	150.606
Depreciaciones de activos propios (nota 20)	6.857.496	6.047.022
Depreciaciones derecho de uso (nota 26)	3.049.181	2.443.815
Total costo de venta	\$ <u>309.142.924</u>	\$ <u>268.474.644</u>

- a. El rubro de otros costos incluye la alimentación para los pacientes, el servicio de lavandería para la dotación hospitalaria, así como, los costos relacionados con estudios de laboratorio, patologías y otros servicios complementarios esenciales para el adecuado funcionamiento de la entidad.

Oncólogos del Occidente S.A.S.
Notas a los Estados Financieros Separados
Años terminados al 31 de diciembre de 2025 y 2024
(Cifras expresadas en miles de pesos colombianos, a menos que indique lo contrario)

- b. Para la vigencia 2025, la compañía llevó a cabo una reestructuración integral de todas las pólizas de seguros. Esta reestructuración incluyó el cambio de administradora, la mejora en las coberturas y la disminución de las primas al momento de la renovación.
- c. Los costos por concepto de servicios registran un incremento moderado, explicado principalmente por los ajustes anuales contractuales en los servicios de aseo y desinfección. Adicionalmente, se presentó un aumento en los servicios públicos esenciales, especialmente energía eléctrica y acueducto, así como en los costos asociados a servicios tercerizados, tales como esterilización y licenciamiento de software para imágenes diagnósticas.

9. Gastos de administración

El siguiente es un detalle de los gastos de administración por los años terminados a 31 de diciembre:

	<u>2025</u>	<u>2024</u>
Gastos de personal	\$ 22.858.582	\$ 19.517.987
Honorarios (a)	8.373.766	2.916.572
Impuestos	4.847.975	2.158.588
Arrendamientos	557.643	512.247
Contribuciones y afiliaciones	122.501	59.032
Seguros	1.385.609	1.279.688
Servicios	6.431.982	5.874.763
Gastos legales	39.440	71.848
Mantenimiento y reparaciones	1.300.898	1.286.971
Gastos de viaje	511.206	494.158
Depreciaciones de activos propios (nota 20)	587.783	855.535
Depreciaciones derecho de uso (nota 26)	295.456	297.185
Amortizaciones (nota 21)	1.293.181	957.316
Otros gastos	1.455.593	1.421.273
Recuperación (provisión) litigios y demandas (nota 30)	(12.457)	43.960
Publicidad y mercadeo	178.345	8.599
Total gastos de administración	\$ <u>50.227.503</u>	\$ <u>37.755.722</u>

- (a) El incremento en el rubro de honorarios durante el año 2025, en comparación con el año anterior, obedece a la contratación de servicios de asesoría jurídica. Dichos servicios se utilizaron como apoyo en los procesos de gestión de cobro a las EPS y en el desarrollo de la auditoría interna.

Oncólogos del Occidente S.A.S.
Notas a los Estados Financieros Separados
Años terminados al 31 de diciembre de 2025 y 2024
(Cifras expresadas en miles de pesos colombianos, a menos que indique lo contrario)

10. Ingresos financieros

El siguiente es un detalle de los ingresos financieros por los años terminados a 31 de diciembre:

	<u>2025</u>	<u>2024</u>
Intereses sobre préstamos vinculados (a) (nota 33)	\$ 4.107.036	\$ 3.417.528
Intereses sobre depósitos (b)	208.636	470.704
Diferencia en cambio	23.241	16.960
Otros ingresos financieros (nota 33)	5.694	13.200
Total ingresos financieros	\$ 4.344.607	\$ 3.918.392

- (a) Los intereses sobre préstamos a vinculados corresponden a los cobros realizados sobre los recursos prestados a compañías vinculadas y su cálculo corresponde desde el día de la concesión del préstamo y su cancelación.
- (b) Los intereses generados por los depósitos se relacionan con los rendimientos financieros de los derechos fiduciarios obtenidos a través de entidades bancarias.

11. Gastos financieros

El siguiente es un detalle de los gastos financieros por los años terminados a 31 de diciembre:

	<u>2025</u>	<u>2024</u>
Intereses (a)	\$ 4.329.791	\$ 3.097.770
Intereses vinculados económicos (nota 33)	87.535	243
Intereses en pasivo por arrendamiento	1.526.226	1.544.573
Diferencia en cambio	15.251	22.556
Otros	141.139	26.185
Total gastos financieros	\$ 6.099.942	\$ 4.691.327

- (a) El aumento reflejado en los intereses para el año 2025 se debe a la adquisición de varias obligaciones financieras durante esta vigencia, específicamente con Bancolombia, Banco Davivienda, Banco de Occidente y banco de Bogotá.

12. Otros ingresos y gastos, neto

El siguiente es un detalle de otros ingresos y gastos por los años terminados a 31 de diciembre:

	<u>2025</u>	<u>2024</u>
Utilidad en venta de inversiones (a)	\$ -	\$ 572.941
Pérdida en venta y baja de activos (b)	(78.687)	(17.607)
Baja activos por derecho de uso	(309.637)	(2.050.444)
Recuperación del pasivo por arrendamiento	520.853	2.114.160
Otros ingresos	1.382.343	1.235.154
Otros gastos	(666.758)	(626.276)
Otros ingresos y gastos, neto	\$ 848.114	\$ 1.227.928

Oncólogos del Occidente S.A.S.
Notas a los Estados Financieros Separados
Años terminados al 31 de diciembre de 2025 y 2024
(Cifras expresadas en miles de pesos colombianos, a menos que indique lo contrario)

- (a) Se realizó la venta de las acciones que la compañía tenía en Estratégicas de América S.A.S. y Clinaltec S.A.S., para el año 2024.
- (b) Durante el año 2025, la Compañía registró bajas de activos por tres conceptos: la venta de maquinaria y equipo por un valor total de \$35.000, retiros de activos por disposición interna y retiros asociados al pago de dividendos en especie. Ver revelación en nota 20, (b)

13. Ganancia por acción

	2025	2024
Utilidad neta atribuible a los accionistas	\$ 128.901.656	\$ 94.043.124
(÷) promedio ponderado de acciones suscritas y pagadas	771.203	771.203
Utilidad neta básica por acción en pesos	\$ 167.144	\$ 121.943

14. Impuesto a las ganancias

La Ley 1819 de 2016, determinó que a partir del año gravable 2017 para la determinación del impuesto sobre la renta y complementarios, el valor de los activos, pasivos, patrimonio, ingresos, costos y gastos, de los sujetos pasivos de este impuesto obligados a llevar contabilidad, aplicarán los sistemas de reconocimiento y medición, de conformidad con los marcos técnicos normativos contables vigentes en Colombia, cuando la ley tributaria remita expresamente a ellas y en los casos en que esta no regule la materia. En todo caso, la ley tributaria puede disponer de forma expresa un tratamiento diferente, de conformidad con el artículo 4 de la ley 1314 de 2009.

De acuerdo con la normatividad fiscal vigente, la Compañía está sujeta al impuesto de renta y complementarios. La tarifa aplicable para los años 2025 y 2024 es del 35%.

Las personas jurídicas contribuyentes del impuesto sobre la renta, (salvo las personas jurídicas extranjeras sin residencia en el país), deben calcular la Tasa Mínima de Tributación, y adicionar un impuesto en caso de que el impuesto de renta depurado con algunos ajustes sea inferior al 15% de la utilidad contable antes de impuestos con ciertos ajustes. Así las cosas, los contribuyentes deberán: (i) Determinar el impuesto depurado del contribuyente colombiano, o el impuesto depurado del grupo en caso de que se haga parte de un grupo empresarial. (ii) Determinar la utilidad depurada del contribuyente colombiano o del grupo en caso de que se haga parte de un grupo empresarial, y, (iii) Determinar la tasa de tributación depurada de contribuyente colombiano o del grupo en caso de que se haga parte de un grupo empresarial. Si la tasa efectiva (Impuesto depurado/utilidad depurada) es inferior al 15% deberá calcularse el impuesto a adicionar para alcanzar la tasa del quince por ciento (15%) del contribuyente o del grupo en caso de que se haga parte de un grupo empresarial.

Las rentas fiscales por concepto de ganancias ocasionales se gravan a una tarifa del 15% a partir del año 2023, tarifa que se mantiene aplicable para los periodos 2025 y 2024.

A partir del año gravable 2021 la tarifa de la renta presuntiva es del cero por ciento (0%).

Oncólogos del Occidente S.A.S.
Notas a los Estados Financieros Separados
Años terminados al 31 de diciembre de 2025 y 2024
(Cifras expresadas en miles de pesos colombianos, a menos que indique lo contrario)

En adición:

La declaración del impuesto sobre la renta del año gravable 2022 se encuentra abierta para revisión fiscal por parte de las autoridades tributarias, no se prevén impuestos adicionales con ocasión de una inspección.

Se unifica el término general de firmeza de las declaraciones de renta en 3 años; para las compañías que presenten las siguientes situaciones, la firmeza estará supeditada así:

Año de declaración	Término de firmeza
2015	Declaraciones en las que se liquiden y/o compensen pérdidas quedarían en firme dentro de los cinco (5) años siguientes a la fecha de la presentación de la declaración
2016 al 2018	Las declaraciones que arrojan pérdidas fiscales la firmeza son de doce (12) años; si se compensan pérdidas fiscales, o estuviesen sujetos al régimen de precios de transferencia la firmeza es de seis (6) años
A partir de la renta 2019	En las declaraciones que se liquiden y/o compensen pérdidas fiscales o que estén sujetos al régimen de precios de transferencia la firmeza será de cinco (5) años

Conciliación de la tasa efectiva

La tasa efectiva del impuesto sobre la renta y complementarios de la Compañía difiere de la tasa nominal aplicable de acuerdo con las normas vigentes. A continuación, se detalla la conciliación entre las tasas:

	<u>2025</u>	%	<u>2024</u>	%
Ganancia antes de impuesto a las ganancias	<u>173.375.712</u>		<u>122.828.182</u>	
Tasa de renta nominal	35%		35%	
Tasa de renta efectiva	26%		23%	
Impuesto esperado	60.681.499	35,00%	42.989.864	35,00%
Impuesto efectivo	44.474.056	25,65%	28.785.058	23,44%
Diferencia	<u>(16.207.443)</u>	<u>(9,35%)</u>	<u>(14.204.806)</u>	<u>(11,56%)</u>
Explicación				
Gastos no deducibles	493.832	0,28%	298.871	0,24%
Ajuste de impuesto de años anteriores	44.414	0,03%	(39.989)	(0,03%)
Ingreso por método de participación patrimonial del respectivo año gravable	(16.621.039)	(9,59%)	(14.356.635)	(11,69%)
Diferencia en Tasa por Ganancia Ocasional	(12.250)	(0,01%)	-	0,00%
Incentivos tributarios - Descuentos	(112.400)	(0,06%)	(107.053)	(0,08%)
Total explicación	<u>(16.207.443)</u>	<u>(9,35%)</u>	<u>(14.204.806)</u>	<u>(11,56%)</u>

Oncólogos del Occidente S.A.S.
Notas a los Estados Financieros Separados
Años terminados al 31 de diciembre de 2025 y 2024
(Cifras expresadas en miles de pesos colombianos, a menos que indique lo contrario)

El siguiente es un detalle del impuesto sobre la renta y complementarios, reconocido por el período:

	2025	2024
Impuesto de renta corriente	\$ 42.557.678	\$ 29.760.371
Ajuste periodos anteriores	48.090	(54.378)
Impuesto diferido	1.868.288	(920.935)
Total gastos por impuesto de renta	\$ 44.474.056	\$ 28.785.058

En cumplimiento con lo establecido en el párrafo 6 del artículo 240 del Estatuto Tributario, la Compañía efectuó el cálculo de la Tasa de Tributación Depurada (TTD) cuyo resultado es superior al 15% para el año 2025, señalado en la norma fiscal vigente y por tanto no dio lugar a ningún reconocimiento adicional del gasto por impuesto de renta corriente.

Impuestos diferidos

Las diferencias entre el valor en libros de los activos y pasivos y las bases fiscales de los mismos dan lugar a las siguientes diferencias temporarias que generan impuestos diferidos, calculados y registrados en los períodos terminados el 31 de diciembre de 2025 y 31 de diciembre de 2024, con base en las tasas tributarias vigentes como referentes para los años en los cuales dichas diferencias temporarias se revertirán.

El movimiento del impuesto diferido a las ganancias correspondientes al año finalizado al 31 de diciembre fue el siguiente:

Neto, impuesto diferido		Saldo al 1 de enero de 2024	Reconocido en resultados	Reconocido en el otro resultado integral	Saldo al 31 de diciembre de 2024	Reconocido en resultados	Reconocido en el otro resultado integral	Saldo al 31 de diciembre de 2025
Deudores comerciales y otras cuentas por cobrar	\$	6.974.518	(518.614)	-	7.493.132	2.638.154	-	4.854.978
Propiedad, equipo y activos por derecho de uso		(10.209.488)	589.173	787.062	(11.585.723)	(1.146.190)	(57.367)	(10.382.166)
Inversión en subsidiaria		(10.886.666)	-	-	(10.886.666)	-	-	(10.886.666)
Activos intangibles		13.010	13.010	-	-	-	-	-
Obligaciones financieras y pasivos arrendamientos		4.137.568	(1.033.322)	-	5.170.890	820.358	-	4.350.532
Acreedores comerciales y otras cuentas por pagar		-	-	-	-	(404.622)	-	404.622
Beneficios a empleados corrientes		79.425	28.818	-	50.607	(39.412)	-	90.019
Impuesto diferido, neto	\$	(9.891.633)	(920.935)	787.062	(9.757.760)	1.868.288	(57.367)	(11.568.681)

De acuerdo con la legislación tributaria vigente en Colombia, ni la distribución de dividendos ni la retención de utilidades presentan efecto sobre la tarifa del impuesto de renta.

En cumplimiento de la NIC 12, la Compañía no registró impuestos diferidos pasivos relacionados con diferencias temporarias de inversiones en subsidiarias, principalmente por conceptos correspondientes a utilidades no distribuidas y reajustes fiscales sobre las inversiones. Lo anterior debido a que: i) La Compañía tiene el control de las subsidiarias y, por consiguiente, puede decidir acerca de la reversión de tales diferencias temporarias; y ii) la Compañía no tiene previsto su realización a mediano plazo; por lo

Oncólogos del Occidente S.A.S.
Notas a los Estados Financieros Separados
Años terminados al 31 de diciembre de 2025 y 2024
(Cifras expresadas en miles de pesos colombianos, a menos que indique lo contrario)

tanto, es probable que dichas diferencias temporarias no se reviertan en un futuro previsible. Las diferencias temporarias por los conceptos indicados al 31 de diciembre de 2025 y 2024 ascendían a \$126.806.909 y \$83.895.759 respectivamente

Los activos por impuestos diferidos se reconocen en la medida en que sea probable la realización de este a través de beneficios fiscales futuros.

Incertidumbres en posiciones tributarias abiertas

Al 31 de diciembre de 2025 y 31 de diciembre de 2024 no se tienen incertidumbres tributarias.

No se prevén impuestos adicionales con ocasión de posibles visitas de las autoridades tributarias o por la existencia de incertidumbres relacionadas con posiciones tributarias aplicadas por la Compañía.

Régimen de precios de transferencia

En cumplimiento de lo establecido en las Leyes 788 de 2002 y 863 de 2003, la Compañía contrató un asesor especializado para analizar las obligaciones derivadas del Régimen de Precios de Transferencia respecto de las operaciones realizadas con vinculados económicos en el exterior, con vinculados ubicados en zona franca y jurisdicciones no cooperantes.

Actualmente, la Compañía se encuentra determinando las responsabilidades formales de precios de transferencia por el año gravable 2025 y en caso de que se superen los umbrales determinados por la reglamentación local, la Compañía procederá a preparar y presentar oportunamente las obligaciones formales del régimen.

Con fundamento en las características y naturaleza de las transacciones intercompañía, las cuales son similares a las operaciones históricas que no han dado lugar a ajustes por parte de la administración tributaria, no se prevén ajustes a los ingresos, costos o gastos para los años gravables 2024 y 2025.

Otros aspectos normativos

- Se limita al 3% anual de la renta líquida ordinaria el monto de la sumatoria de algunos ingresos no constitutivos de renta, deducciones especiales, rentas exentas y descuentos tributarios.
- Los costos y gastos asociados a inversiones en Ciencia, Tecnología e Innovación (CTel), no son deducibles, estas inversiones únicamente darán derecho a descuento tributario del 30% de las inversiones en Ciencia, Tecnología e Innovación (CTel) que cuenten con aprobación del Consejo Nacional de Beneficios Tributarios (CNBT).
- El artículo 10 de la Ley 2277 de 2022, que adiciono el párrafo 6° al artículo 240 del Estatuto Tributario en lo relativo a la Tasa Mínima de Tributación, ha sido objeto de demandas por inconstitucionalidad, durante el año 2024, la Corte Constitucional mediante las Sentencias C-219 de junio 12 de 2024, y C-488 de noviembre 21 de 2024, determinó que esta norma cumple con los principios de la Constitución Nacional y con ello la declara exequible.
- El Consejo de Estado mediante auto 28920 del 3 de julio de 2025, levanta la suspensión provisional del numeral 12 del concepto DIAN No. 100208192-202 de marzo de 2024, el cual establece la necesidad de efectuar el cálculo de la tasa de tributación depurada (TTD) en Compañías que presenten pérdida contable.

Oncólogos del Occidente S.A.S.
Notas a los Estados Financieros Separados
Años terminados al 31 de diciembre de 2025 y 2024
(Cifras expresadas en miles de pesos colombianos, a menos que indique lo contrario)

- Es deducible el 100% de los impuestos, tasas y contribuciones devengadas y pagadas durante el año o periodo gravable, que guarden relación de causalidad con la generación de renta (salvo el impuesto de renta) y siempre que sean pagados previo a la presentación inicial del impuesto sobre la renta. Será deducible el 50% del gravamen a los movimientos financieros (GMF), independientemente de que tenga o no relación de causalidad con la actividad generadora de renta y siempre que se encuentre debidamente certificado por el agente retenedor.
- Los impuestos aplicables a las utilidades que se distribuyan a título de dividendos establecen una tarifa de retención en la fuente del 10% para los dividendos recibidos por sociedades nacionales que tengan la naturaleza de no constitutivos de renta ni ganancia ocasional, la cual será trasladable a la persona natural residente. Se mantienen las excepciones establecidas en las normas vigentes.
- Los dividendos y participaciones recibidos por personas sin residencia, sociedades y entidades extranjeras, establecimientos permanentes de sociedades extranjeras que tengan la naturaleza de no constitutivos de renta ni ganancia ocasional estarán gravados a la tarifa especial del 20%.
- Los dividendos gravados se determinarán: (i) aplicando la tarifa de renta correspondiente al año en que se decreten hoy (35%) y (ii) sobre el remanente se aplicará la tarifa que corresponda al dividendo no gravado, dependiendo del beneficiario.
- Los dividendos decretados con cargo a utilidades de los años 2016 y anteriores conservarán el tratamiento vigente para ese momento.

Activos

15. Efectivo y equivalentes de efectivo

El efectivo y equivalente de efectivo comprenden al 31 de diciembre:

	<u>2025</u>	<u>2024</u>
Caja	\$ 16.499	\$ 15.821
Cuentas corrientes y ahorros	38.108.654	2.793.931
Derechos fiduciarios	<u>21.890.387</u>	<u>1.718.262</u>
Efectivo y equivalentes de efectivo (a)	\$ <u>60.015.540</u>	\$ <u>4.528.014</u>

El efectivo y equivalentes al efectivo no tiene restricciones o gravámenes que limiten su disposición.

El efectivo y equivalentes al efectivo son mantenidos con bancos e instituciones financieras, que su calificación de deuda a largo plazo es AAA, según agencias calificadoras de riesgo.

- (a) El incremento registrado durante el año 2025 obedece principalmente a la recepción de un ingreso significativo proveniente del principal cliente de la Compañía, lo cual generó un aumento relevante en los recursos percibidos durante el período.

Oncólogos del Occidente S.A.S.
Notas a los Estados Financieros Separados
Años terminados al 31 de diciembre de 2025 y 2024
(Cifras expresadas en miles de pesos colombianos, a menos que indique lo contrario)

16. Cuentas comerciales por cobrar y otras cuentas por cobrar, neto

A continuación, se presenta un detalle de los activos financieros a costo amortizado al 31 de diciembre:

	<u>2025</u>	<u>2024</u>
Clientes (a)	\$ 247.991.810	\$ 257.816.627
Cuentas por cobrar partes relacionadas (b) (nota 33)	24.574.594	57.676.746
Cuentas por cobrar a trabajadores	95.905	92.293
Otras cuentas por cobrar	<u>1.861.855</u>	<u>837.236</u>
Total, corriente	\$ <u>274.524.164</u>	\$ <u>316.422.902</u>
Menos deterioro (d)	<u>(33.503.955)</u>	<u>(52.332.295)</u>
Subtotal, cuentas comerciales por cobrar	\$ <u>241.020.209</u>	\$ <u>264.090.607</u>
Cuentas por cobrar partes relacionadas (c) (nota 33)	<u>86.497.755</u>	<u>47.269.666</u>
Total, no corriente	\$ <u>86.497.755</u>	\$ <u>47.269.666</u>
Total cuentas comerciales por cobrar	\$ <u>327.517.964</u>	\$ <u>311.360.273</u>

- (a) La disminución en la cartera de clientes se debe principalmente al abono recibido de la Nueva EPS, el cual fue registrado en el mes de diciembre de 2025.
- (b) La disminución de los valores registrados obedece principalmente a los abonos significativos efectuados por la Compañía Centro de Cancerología de Boyacá S.A.S. durante el período objeto de análisis.
- (c) El incremento registrado en 2025 se debe a los préstamos otorgados al accionista durante el periodo.

El siguiente detalle se encuentra la conformación del saldo de la cartera por clientes al 31 de diciembre:

Cliente (2025)	Valor cartera	%
EPS	\$ 220.592.420	88,95%
Otros	2.776.019	1,12%
Régimen especial de salud	24.623.371	9,93%
Total, cartera por tipo de cliente	\$ <u>247.991.810</u>	<u>100,00%</u>

Cliente (2024)	Valor cartera	%
EPS	\$ 228.786.636	88,74%
Otros	4.110.506	1,59%
Régimen especial de salud	24.919.485	9,67%
Total, cartera por tipo de cliente	\$ <u>257.816.627</u>	<u>100,00%</u>

Oncólogos del Occidente S.A.S.
Notas a los Estados Financieros Separados
Años terminados al 31 de diciembre de 2025 y 2024
(Cifras expresadas en miles de pesos colombianos, a menos que indique lo contrario)

(d) El siguiente es el movimiento del deterioro para cuentas de dudoso cobro:

	<u>2025</u>	<u>2024</u>
Saldo inicial	\$ (52.332.295)	\$ (51.075.802)
Provisión	-	(1.561.098)
Recuperación provisión	935.290	-
Castigo de cartera contra deterioro	17.893.050	304.605
Saldo final	\$ (33.503.955)	\$ (52.332.295)

La Compañía implementó el modelo de pérdidas crediticias esperadas, considerando la segmentación de la cartera, actualización de la tasa de incumplimiento, e incorporación de variables macroeconómicas; teniendo en cuenta los pagos pendientes por adjudicar a la cartera en la valoración o estimación del deterioro para no sobreestimar el cálculo realizado.

A continuación, se relaciona la cartera por estados al 31 de diciembre de:

	<u>2025</u>	<u>2024</u>
Pendiente por radicar	\$ 26.030.246	\$ 20.722.666
Radicada	161.384.897	195.184.961
Glosada	60.576.667	41.909.000
Saldo final	\$ 247.991.810	\$ 257.816.627

La antigüedad de las cuentas por cobrar a clientes comerciales al final del período sobre el que se informa es la siguiente:

	<u>2025</u>	<u>2024</u>
Vigentes	\$ 21.110.935	\$ 24.491.281
de 1 a 30	35.410.420	43.606.584
de 31 a 90	55.344.939	52.870.340
de 91 a 180	77.860.709	60.623.158
de 181 a 360	122.265.167	70.507.552
Mayor a 361	172.379.253	81.473.147
Pendientes por aplicar	(236.379.613)	(75.755.435)
Total cartera	\$ 247.991.810	\$ 257.816.627

17. Inventarios

El siguiente es un detalle de los inventarios al 31 de diciembre:

	<u>2025</u>	<u>2024</u>
Medicamentos e insumos	\$ 22.135.597	\$ 15.821.954
Total inventarios	\$ 22.135.597	\$ 15.821.954

Oncólogos del Occidente S.A.S.
Notas a los Estados Financieros Separados
Años terminados al 31 de diciembre de 2025 y 2024
(Cifras expresadas en miles de pesos colombianos, a menos que indique lo contrario)

El inventario no tiene restricciones o gravámenes que limiten su disposición.

La Compañía implementó un sistema de inventarios cíclicos y lleva a cabo un monitoreo continuo de productos vencidos o próximos a vencer. Estos productos son dados de baja de manera oportuna, cumpliendo con los altos estándares de control exigidos en el sector salud. Como resultado de esta gestión rigurosa, no es necesario reconocer deterioro en los inventarios.

18. Pagos anticipados

El siguiente es un detalle de los gastos prepagados al 31 de diciembre:

	<u>2025</u>	<u>2024</u>
Anticipos y avances	\$ 198.331	\$ 156.926
Seguros	463.838	564.780
Otros (a)	<u>657.324</u>	<u>390.963</u>
Total pagos anticipados	\$ <u>1.319.493</u>	\$ <u>1.112.669</u>

(a) El saldo de otros corresponde a pagos anticipados por servicios de tecnología de la información y uso de plataformas para las áreas de gestión humana y radicación.

19. Otros activos no financieros

El siguiente es un detalle de otros activos no financieros al 31 de diciembre:

	<u>2025</u>	<u>2024</u>
Anticipo industria y comercio	\$ 45.263	\$ 68.559
Saldo a favor IVA	<u>45.292</u>	<u>25.922</u>
Total activos no financieros	\$ <u>90.555</u>	\$ <u>94.481</u>

20. Propiedad y equipo, neto

El siguiente es un detalle de propiedad y equipo al 31 de diciembre:

	<u>2025</u>	<u>2024</u>
Costo		
Terrenos	\$ 26.814.126	\$ 26.814.126
Construcciones y edificaciones	117.865.828	117.626.178
Equipo de oficina	4.247.868	4.165.746
Maquinaria, equipo y herramientas	4.995.297	4.975.408
Equipo de computación y comunicación	5.306.231	5.004.868
Equipo biomédico	64.103.071	63.786.261
Equipo en montaje	774.924	774.924
Flota y equipo de transporte	190.797	190.797
Obras y mejoras en propiedad ajena	<u>6.856.751</u>	<u>6.777.963</u>
	\$ <u>231.154.893</u>	\$ <u>230.116.271</u>

Oncólogos del Occidente S.A.S.
Notas a los Estados Financieros Separados
Años terminados al 31 de diciembre de 2025 y 2024
(Cifras expresadas en miles de pesos colombianos, a menos que indique lo contrario)

Depreciación		
Construcciones y edificaciones	\$ (9.361.887)	\$ (7.894.732)
Equipo de oficina	(2.888.523)	(2.646.423)
Maquinaria, equipo y herramientas	(3.104.361)	(2.705.420)
Equipo de computación y comunicación	(3.572.345)	(3.111.456)
Equipo biomédico	(38.216.567)	(33.941.497)
Flota y equipo de transporte	(177.148)	(171.905)
Obras y mejoras en propiedad ajena	(724.456)	(574.160)
	<u>\$ (58.045.287)</u>	<u>\$ (51.045.593)</u>
Importe en libros	<u>\$ 173.109.606</u>	<u>\$ 179.070.678</u>

A 31 de diciembre de 2025 y 2024, las propiedades y equipos, cuyo saldo contable se concentra en construcciones y edificaciones y equipos biomédicos, no tienen restricciones o gravámenes que limiten su disposición, como tampoco indicios de deterioro.

Oncólogos del Occidente S.A.S.
Notas a los Estados Financieros Separados
Años terminados al 31 de diciembre de 2025 y 2024
(Cifras expresadas en miles de pesos colombianos, a menos que indique lo contrario)

	Terrenos	Construcciones y edificaciones	Equipo de oficina	Maquinaria, equipo	Equipo en montaje	Equipo biomédico	Equipo de computación y comunicación	Obras y mejoras en propiedad ajena	Vehiculos	Total
Costo:										
Saldo inicial al 1 de enero de 2024	\$ 27.273.695	116.543.159	3.956.854	4.584.450	6.529.448	51.000.777	4.687.556	6.735.011	190.797	221.501.747
Compras	(1)	1.083.019	223.759	391.078	-	7.158.113	365.171	42.952	-	9.264.091
Retiros	-	-	(14.867)	(120)	-	(127.153)	(47.859)	-	-	(189.999)
Reclasificación (a)	(1.578.777)	-	-	-	(5.754.524)	5.754.524	-	-	-	(1.578.777)
Revaluación	1.119.209	-	-	-	-	-	-	-	-	1.119.209
Saldo final al 31 de diciembre de 2024	\$ 26.814.126	117.626.178	4.165.746	4.975.408	774.924	63.786.261	5.004.868	6.777.963	190.797	230.116.271
Compras	-	239.650	168.073	54.178	-	781.127	381.265	78.788	-	1.703.081
Retiros/Ventas (b)	-	-	(85.951)	(34.289)	-	(464.317)	(79.902)	-	-	(664.459)
Saldo final al 31 de diciembre de 2025	\$ 26.814.126	117.865.828	4.247.868	4.995.297	774.924	64.103.071	5.306.231	6.856.751	190.797	231.154.893
Depreciación acumulada:										
Saldo inicial al 1 de enero de 2024	\$ -	(6.403.527)	(2.174.753)	(2.286.658)	-	(30.258.429)	(2.609.895)	(420.337)	(161.829)	(44.315.428)
Depreciación	-	(1.491.205)	(484.909)	(418.882)	-	(3.799.965)	(543.697)	(153.823)	(10.076)	(6.902.557)
Retiros	-	-	13.239	120	-	116.897	42.136	-	-	172.392
Saldo final al 31 de diciembre de 2024	\$ -	(7.894.732)	(2.646.423)	(2.705.420)	-	(33.941.497)	(3.111.456)	(574.160)	(171.905)	(51.045.593)
Depreciación	-	(1.467.155)	(323.426)	(419.923)	-	(4.539.449)	(539.787)	(150.296)	(5.243)	(7.445.279)
Retiros/Ventas (b)	-	-	81.326	20.982	-	264.379	78.898	-	-	445.585
Saldo final al 31 de diciembre de 2025	\$ -	(9.361.887)	(2.888.523)	(3.104.361)	-	(38.216.567)	(3.572.345)	(724.456)	(177.148)	(58.045.287)
Importe en libros										
Saldo al 31 de diciembre 2024	\$ 26.814.126	109.731.446	1.519.323	2.269.988	774.924	29.844.764	1.893.412	6.203.803	18.892	179.070.678
Saldo al 31 de diciembre 2025	\$ 26.814.126	108.503.941	1.359.345	1.890.936	774.924	25.886.504	1.733.886	6.132.295	13.649	173.109.606

(a) Este activo fue reclasificado a activos mantenidos para la venta.

(b) Durante el año 2025, la Compañía efectuó el retiro de activos como forma de pago de dividendos en especie por valor de \$105.187, de conformidad con lo aprobado en el Acta de Asamblea Ordinaria No. 139.

Oncólogos del Occidente S.A.S.
Notas a los Estados Financieros Separados
Años terminados al 31 de diciembre de 2025 y 2024
 Cifras expresadas en miles de pesos colombianos

21. Activos intangibles, neto

El siguiente es un detalle de los activos intangibles al 31 de diciembre:

	2025	2024
Licencias	\$ 8.576.684	\$ 8.576.684
	8.576.684	8.576.684
Amortización licencias	(4.716.608)	(3.423.427)
	(4.716.608)	(3.423.427)
Total activos intangibles	\$ 3.860.076	\$ 5.153.257

Los activos intangibles incluyen todos los costos directamente atribuibles a la preparación, implementación y licenciamiento del Software denominado "ÍNDIGO", un sistema de información asistencial, administrativo, financiero, contable para Oncólogos del Occidente S.A.S. y sus 9 sedes.

	Licencias
Costo:	
Saldo inicial al 1 de enero de 2024	\$ 8.333.868
Adiciones	242.816
Saldo final al 31 de diciembre de 2024	\$ 8.576.684
Saldo final al 31 de diciembre de 2025	\$ 8.576.684
Amortización acumulada:	
Saldo inicial al 1 de enero de 2024	\$ (2.466.111)
Amortización del período	(957.316)
Saldo final al 31 de diciembre de 2024	\$ (3.423.427)
Amortización del período	(1.293.181)
Saldo final al 31 de diciembre de 2025	\$ (4.716.608)
Saldo final al 31 de diciembre, 2024	\$ 5.153.257
Saldo final al 31 de diciembre, 2025	\$ 3.860.076

Oncólogos del Occidente S.A.S.
Notas a los Estados Financieros Separados
Años terminados al 31 de diciembre de 2025 y 2024
Cifras expresadas en miles de pesos colombianos

22. Activos no corrientes mantenidos para la venta

El siguiente es un detalle de los activos no corrientes mantenidos para distribuir al 31 de diciembre:

	2025	2024
Terrenos (nota 20)	\$ 1.578.777	\$ 1.578.777
Total, activos no corrientes mantenidos para la venta	\$ 1.578.777	\$ 1.578.777

23. Participaciones en subsidiarias e instrumentos de patrimonio

El siguiente es un detalle de inversión en subsidiarias al 31 de diciembre medidas al método de participación patrimonial:

	Porcentaje de participación	2025	2024
Subsidiarias			
Unión de Cirujanos S.A.S.	100	\$ 28.979.678	\$ 29.815.150
Clínica Cancerológica de Boyacá S.A.S.	100	145.768.982	107.291.296
Sociedad de Radio-Oncología Boyacá S.A.S.	100	52.126.222	46.857.287
		\$ 226.874.882	\$ 183.963.733

El siguiente es un detalle de los instrumentos en el patrimonio de instrumentos medidos a valor razonable:

A continuación, se detalla la composición patrimonial de las inversiones en compañías controladas, registradas por el método de participación patrimonial:

	Total, activos	Total, Pasivos	Patrimonio	Ganancia
2025				
Unión de Cirujanos S.A.S.	\$ 22.729.707	9.350.682	13.379.025	3.742.062
Clínica Cancerológica de Boyacá S.A.S.	176.428.508	73.798.599	102.629.909	38.477.686
Sociedad de Radio-Oncología Boyacá S.A.S.	37.054.709	7.276.441	29.778.268	5.268.935
	\$ 236.212.924	90.425.722	145.787.202	47.488.683
2024				
Unión de Cirujanos S.A.S.	\$ 22.504.710	8.290.212	14.214.498	3.526.045
Clínica Cancerológica de Boyacá S.A.S.	148.636.766	84.484.543	64.152.223	29.585.867
Sociedad de Radio-Oncología Boyacá S.A.S.	34.844.722	10.335.389	24.509.333	7.907.046
	\$ 205.986.198	103.110.144	102.876.054	41.018.958

Oncólogos del Occidente S.A.S.
Notas a los Estados Financieros Separados
Años terminados al 31 de diciembre de 2025 y 2024
Cifras expresadas en miles de pesos colombianos

A continuación, se relaciona el movimiento de las participaciones en subsidiarias:

Saldo al 1 de enero de 2024	\$	146.211.945
Participación en los resultados		41.018.958
Ajustes de método de participación		(3.267.170)
Saldo al 31 de diciembre de 2024	\$	183.963.733
Participación en los resultados		47.488.683
Dividendos decretados		(4.577.534)
Saldo al 31 de diciembre de 2025	\$	226.874.882

Pasivo y Patrimonio

24. Beneficios a empleados

El siguiente es un detalle de los beneficios a empleados al 31 de diciembre:

	<u>2025</u>	<u>2024</u>
Bonos no prestacionales	\$ 257.198	\$ 144.593
Liquidación de contratos por pagar	180.132	148.191
Nómina por pagar	110.357	-
Cesantías	3.704.264	3.217.620
Intereses sobre cesantías	429.086	366.596
Vacaciones	3.447.501	3.149.388
Seguridad social y otros	1.853.534	1.668.424
Total beneficios a empleados	\$ 9.982.072	\$ 8.694.812

Las obligaciones laborales se ajustan al fin de cada ejercicio con base en las disposiciones legales y los convenios laborales vigentes.

25. Obligaciones financieras

Esta nota provee información sobre los términos contractuales de los préstamos y obligaciones de la Compañía que devengan intereses, las que son valorizadas a costo amortizado:

	<u>2025</u>	<u>2024</u>
Corrientes:		
Créditos ordinarios	\$ 26.956.431	\$ 8.302.238
Leasing financiero	1.760.564	1.762.076
Arrendamiento (a)	3.798.713	2.988.379
Intereses:		
Intereses banca Comercial	331.140	89.762
Intereses vinculados económicos (nota 33)	4.182	-
Total otros pasivos financieros corrientes	\$ 32.851.030	\$ 13.142.455

Oncólogos del Occidente S.A.S.
Notas a los Estados Financieros Separados
Años terminados al 31 de diciembre de 2025 y 2024
Cifras expresadas en miles de pesos colombianos

No corrientes:			
Créditos ordinarios	\$	6.712.500	\$ 7.046.672
Leasing financiero		7.611.261	9.396.560
Arrendamiento (a)		8.631.377	11.785.592
Total otros pasivos financieros no corrientes	\$	22.955.138	\$ 28.228.824
Total otros pasivos financieros	\$	55.806.168	\$ 41.371.279

Los vencimientos de las obligaciones financieras con saldo a 31 de diciembre de 2025 son:

Año	Obligaciones financieras	Derecho de Uso	Total
Año 2026	\$ 29.052.317	\$ 3.798.713	\$ 32.851.030
Año 2027	7.585.447	3.759.581	11.345.028
Año 2028	6.738.314	3.523.280	10.261.594
Año 2029	-	1.348.516	1.348.516
	\$ 43.376.078	\$ 12.430.090	\$ 55.806.168

Términos y vencimiento de reembolso de obligaciones financieras

Los términos y condiciones de los préstamos pendientes son los siguientes

- Las obligaciones financieras de la compañía incluyen créditos ordinarios adquiridos con el Banco de Bogotá, Banco Davivienda, Bancolombia y Banco de Occidente. Las fechas de inicio y vencimiento de estos créditos varían entre junio de 2020 y marzo de 2030. Las tasas de interés efectivas anuales de los créditos oscilan entre 10,92% y 13,35%, lo que representa el costo de financiamiento durante el período de vigencia de dichos préstamos.
- La compañía también mantiene pasivos por arrendamiento con fechas de inicio y vencimiento que oscilan entre enero de 2019 y septiembre de 2029. Las tasas de interés anuales de estos arrendamientos varían entre 11,35% y 14,04% efectivo anual (E.A.).

Garantías

Las obligaciones financieras que actualmente mantiene la compañía incluyen varios compromisos adquiridos con el Banco de Bogotá durante los años 2021 y 2022. Estas obligaciones están respaldadas por garantías específicas, entre las que destacan las edificaciones ubicadas en las ciudades de Pereira y Armenia. En detalle, las sedes Maraya, Circunvalar y Centenario, ubicadas en dichas ciudades respectivamente, sirven como garantía para los créditos otorgados por dicha institución financiera.

Oncólogos del Occidente S.A.S.
Notas a los Estados Financieros Separados
Años terminados al 31 de diciembre de 2025 y 2024
Cifras expresadas en miles de pesos colombianos

(a) A continuación, se relacionan los terceros con los cuales se tienen los arrendamientos financieros:

Nombre arrendador	Tasa EA
Ramírez Navarro Compañía Inmobiliaria S.A.S.	11,56%
Centro Visual Moderno S.A.S.	12,91%
Sede Arturo López (10 Arrendatarios)	11,35%
Cruz Roja Colombiana Seccional Caldas	11,56%
Caja De Compensación Familiar De Caldas	11,36%
Emilio Vidal Osorio Vásquez S.A.S.	14,04%

Conciliación entre los cambios en los pasivos y flujos de efectivo surgidos de actividades de financiación:

	2025	2024
Saldo inicial obligaciones financieras	\$ 41.371.279	\$ 36.425.606
Transacciones que generan flujos de entrada de efectivo	51.433.953	11.821.655
Préstamos con entidades bancarias	42.408.000	11.821.655
Préstamos con vinculados adquiridos	9.025.953	-
Transacciones que generan flujos de salida de efectivo	\$ (31.619.830)	\$ (12.271.744)
Capital pagado a entidades bancarias	(25.874.790)	(9.889.914)
Capital pagado a vinculados	(2.640.403)	-
Capital pagado por arrendamientos NIIF 16	(3.104.637)	(2.381.830)
Intereses pagados	\$ (5.620.473)	\$ (4.580.998)
Intereses pagados entidades bancarias	(4.088.413)	(3.036.182)
Intereses pagados con vinculados	(5.834)	(243)
Intereses pagados arrendamiento NIIF 16	(1.526.226)	(1.544.573)
Transacciones que no generan flujos de efectivo	\$ 241.239	\$ 9.976.760
Intereses causados con entidades bancarias	4.329.791	3.097.770
Intereses causados con vinculados	87.535	243
Intereses causados arrendamiento NIIF 16	1.526.226	1.544.573
Intereses pagados con vinculados cruces de cuentas	(77.519)	-
Arrendamiento NIIF 16 adquiridos	1.281.609	7.448.334
Capital pagado a vinculados cruce de cuentas	(6.385.550)	-
Recuperación de pasivo NIIF 16	(520.853)	(2.114.160)
Saldo final obligaciones financieras	\$ 55.806.168	\$ 41.371.279

La Compañía mantiene operaciones de financiación con vinculados económicos bajo la modalidad de crédito por cupo, las cuales se encuentran debidamente formalizadas mediante contratos de crédito. Estos contratos establecen un monto máximo autorizado, condiciones de plazo, tasa de interés, forma de pago. Los desembolsos se realizan de acuerdo con las solicitudes efectuadas dentro del cupo aprobado.

Oncólogos del Occidente S.A.S.
Notas a los Estados Financieros Separados
Años terminados al 31 de diciembre de 2025 y 2024
 Cifras expresadas en miles de pesos colombianos

26. Arrendamientos NIIF 16

La información sobre los arrendamientos para los cuales la Compañía, es un arrendatario y se reconoce activo por derecho de uso y pasivo por arrendamiento a 31 de diciembre de 2025 son:

Plazo en años	Cantidad de contratos
1 a 10 años	15

- **Activos derechos de uso:** Los activos por derecho de uso relacionados con propiedades arrendadas que no cumplen con la definición de propiedad de inversión se presentan como propiedades y equipo.

El siguiente es un detalle de los activos por derecho de uso al 31 de diciembre:

	2025	2024
Costo		
Construcciones y edificaciones	\$ 22.989.418	\$ 22.054.046
	22.989.418	22.054.046
Depreciación		
Construcciones y edificaciones	(12.321.007)	(9.012.970)
	(12.321.007)	(9.012.970)
Total activos por derecho de uso	\$ 10.668.411	\$ 13.041.076

El 31 de diciembre de 2025, la Compañía suscribió contrato de arrendamiento de inmuebles el cual es por un plazo 12 meses prorrogables.

	Edificaciones	Equipo biomédico	Total
Costo:			
Saldo inicial al 1 de enero de 2024	\$ 16.798.361	67.822	16.866.183
Adiciones	7.448.334	-	7.448.334
Retiros	(2.192.649)	(67.822)	(2.260.471)
Saldo al 31 de diciembre de 2024	\$ 22.054.046	-	22.054.046
Adiciones	1.281.609	-	1.281.609
Retiros	(346.237)	-	(346.237)
Saldo al 31 de diciembre de 2025	\$ 22.989.418	-	22.989.418

Oncólogos del Occidente S.A.S.
Notas a los Estados Financieros Separados
Años terminados al 31 de diciembre de 2025 y 2024
Cifras expresadas en miles de pesos colombianos

Depreciación acumulada:

Saldo inicial al 1 de enero de 2024	\$ (6.428.661)	(53.336)	(6.481.997)
Depreciación	(2.728.201)	(12.799)	(2.741.000)
Retiros	143.892	66.135	210.027
Saldo al 31 de diciembre de 2024	\$ (9.012.970)	-	(9.012.970)
Depreciación	(3.344.637)	-	(3.344.637)
Retiros	36.600	-	36.600
Saldo al 31 de diciembre de 2025	\$ (12.321.007)	-	(12.321.007)

Saldo al 31 de diciembre, 2024	\$ 13.041.076	-	13.041.076
Saldo al 31 de diciembre, 2025	\$ 10.668.411	-	10.668.411

- **Pasivo por arrendamiento financiero:**

El siguiente es un detalle de los pasivos por arrendamiento al 31 de diciembre:

	<u>2025</u>	<u>2024</u>
Saldo inicial	\$ 14.773.971	\$ 11.821.627
Adiciones	1.281.609	7.448.334
Pagos	(3.104.637)	(2.381.830)
Baja	(520.853)	(2.114.160)
Saldo final	\$ 12.430.090	\$ 14.773.971

- **Importe reconocido en resultados**

El siguiente es un detalle de los importes reconocidos en resultados al 31 de diciembre:

	<u>2025</u>	<u>2024</u>
Depreciación derechos de uso	\$ 3.344.636	\$ 2.740.999
Intereses sobre pasivo por arrendamiento	1.526.226	1.544.573
Baja activo y pasivo por arrendamiento	(211.216)	(63.716)
	\$ 4.659.646	\$ 4.221.856

Oncólogos del Occidente S.A.S.
Notas a los Estados Financieros Separados
Años terminados al 31 de diciembre de 2025 y 2024
Cifras expresadas en miles de pesos colombianos

27. Pasivo por impuesto corriente

El siguiente es un detalle del pasivo por impuestos al 31 de diciembre:

	<u>2025</u>	<u>2024</u>
Impuesto de renta	\$ 19.392.254	\$ 13.224.432
Total pasivo por impuestos	\$ 19.392.254	\$ 13.224.432

28. Otros pasivos no financieros

El siguiente es un detalle de otros pasivos no financieros al 31 de diciembre de:

	<u>2025</u>	<u>2024</u>
Retención en la fuente por renta	\$ 2.068.993	\$ 1.227.384
Impuesto a las ventas retenido	244.303	115.897
Impuesto de industria y comercio retenido	20.608	48.653
Impuesto a las ventas por pagar	137.770	129.092
Otros impuestos	52.198	81.532
Total otros pasivos no financieros	\$ 2.523.872	\$ 1.602.558

El director general de la Unidad Administrativa Especial Dirección de Impuestos y Aduanas Nacionales, en uso de las facultades legales y en especial las dispuestas en el artículo 562 del Estatuto Tributario, califica a la Clínica como Gran Contribuyente para las vigencias 2025 y 2026 a través de la Resolución.

29. Cuentas por pagar comerciales y otras cuentas por pagar

El siguiente es un detalle de las cuentas por pagar al 31 de diciembre de:

	<u>2025</u>	<u>2024</u>
Proveedores de bienes y servicios	\$ 89.379.434	\$ 70.978.924
Proveedores de otros servicios	46.523.989	32.238.230
Entes relacionados (nota 33)	2.826.088	1.691.566
Otros acreedores	1.437.226	2.008.155
Anticipos y avances	668.908	419.722
Total cuentas por pagar comerciales	\$ 140.835.645	\$ 107.336.597

Oncólogos del Occidente S.A.S.
Notas a los Estados Financieros Separados
Años terminados al 31 de diciembre de 2025 y 2024
Cifras expresadas en miles de pesos colombianos

El incremento en el rubro de proveedores y entes relacionados se explica principalmente por dinámicas propias del sector salud y por la gestión del capital de trabajo de la Compañía durante el período, en particular por el aumento en los saldos de cartera, lo cual se ha reflejado en mayores saldos por pagar a terceros al cierre del ejercicio.

30. Provisiones

El siguiente es un detalle de las cuentas por pagar al 31 de diciembre de:

	2025	2024
Litigios y demandas	\$ 920.043	\$ 932.500
Total provisiones	\$ 920.043	\$ 932.500

El siguiente es el movimiento de provisiones:

	2025	2024
Saldo inicial	\$ 932.500	\$ 888.540
Adiciones hechas durante el período	(12.457)	43.960
Saldo final	\$ 920.043	\$ 932.500

31. Patrimonio

Acciones ordinarias:

El capital suscrito y pagado al 31 de diciembre de 2025, está conformado por 771,20 acciones comunes para ambos periodos, con valor nominal de \$ 10 cada una, suscrita y pagadas en 2025 y 2024.

	2025	2024
Capital autorizado	\$ 8.000.000	\$ 8.000.000
Capital por suscribir	(287.970)	(287.970)
Total, capital suscrito y pagado	\$ 7.712.030	\$ 7.712.030
Prima en colocación de acciones	\$ 157.083.247	\$ 157.083.247

Reservas:

El saldo de las reservas es el siguiente por los años terminados a 31 de diciembre:

	2025	2024
Legal	\$ 5.048.222	\$ 5.048.222
Total, otras reservas	\$ 5.048.222	\$ 5.048.222

Oncólogos del Occidente S.A.S.
Notas a los Estados Financieros Separados
Años terminados al 31 de diciembre de 2025 y 2024
 Cifras expresadas en miles de pesos colombianos

Otros resultados integrales:

	2025	2024
Revaluación de propiedades, planta y equipo	\$ 94.144.505	\$ 94.144.505
Impuesto a las ganancias sobre otro resultado integral	(17.456.048)	(17.513.415)
Total otros resultados integrales	\$ 76.688.457	\$ 76.631.090

Otros elementos del patrimonio:

	2025	2024
Resultados de ejercicios anteriores (a)	\$ 210.708.554	\$ 192.287.261
Ganancias del ejercicio	128.901.656	94.043.124
	\$ 339.610.210	\$ 286.330.385

(a) Durante el ejercicio 2025, la Compañía decretó dividendos mediante el Acta de Asamblea Ordinaria No. 139 por un valor total de \$75.621.831. Del total decretado, \$105.187 fueron cancelados en especie y el saldo restante fue compensado mediante cruce de cuentas, aplicándose contra saldos de cuentas por cobrar correspondiente a préstamos otorgados.

32. Instrumentos financieros

a. Clasificación contable y valor razonable

La siguiente tabla muestra los valores en libros y los valores razonables de los activos y pasivos financieros, incluidos sus niveles de jerarquía del valor razonable. No incluye información de valor razonable para activos y pasivos financieros que no se miden a valor razonable debido a que el valor en libros es una aproximación del valor razonable. Además, para el año en curso tampoco se requiere la revelación del valor razonable de los pasivos por arrendamiento.

31 de diciembre de 2025	Nota	Valor nominal/ Costo amortizado
Activos financieros no medidos a valor razonable		
Cuentas por cobrar comerciales y otras	16	\$ 327.517.964
Efectivo y equivalentes de efectivo	15	60.015.540
		\$ 387.533.504
Pasivos financieros no medidos a valor razonable		
Préstamos bancarios	25	\$ 34.000.071
Leasing financiero	25	9.371.825
Pasivos por arrendamientos financieros	25	12.430.090
Cuentas por pagar comerciales y otras	29	140.835.645
		\$ 196.637.631

Oncólogos del Occidente S.A.S.
Notas a los Estados Financieros Separados
Años terminados al 31 de diciembre de 2025 y 2024
Cifras expresadas en miles de pesos colombianos

31 de diciembre de 2024	Nota	Valor nominal
Activos financieros no medidos a valor razonable		
Cuentas por cobrar comerciales y otras	16	\$ 311.360.273
Efectivo y equivalentes de efectivo	15	4.528.014
		\$ 315.888.287
Pasivos financieros no medidos a valor razonable		
Préstamos bancarios	25	15.438.672
Leasing financiero	25	11.158.636
Pasivos por arrendamientos financieros	25	14.773.971
Cuentas por pagar comerciales y otras	29	107.336.597
		\$ 148.707.876

b. Administración de riesgo financiero

La Compañía está expuesta a los siguientes riesgos relacionados con el uso de instrumentos financieros:

- Riesgo de crédito
- Riesgo de mercado
- Riesgo de liquidez

En esta nota se presenta información respecto de la exposición de cada uno de los riesgos mencionados, los objetivos, las políticas y los procedimientos para medir y administrar el riesgo, y la administración del capital.

b.1 Riesgo de crédito

Es el riesgo de pérdida financiera que enfrenta la Compañía si un cliente o contraparte en un instrumento financiero no cumple con sus obligaciones contractuales. Se origina principalmente de las cuentas por cobrar a clientes y los instrumentos de inversión. La información financiera de los clientes, comercial, legal, reputacional y de marketing, es evaluada por el área de crédito y cartera para calificar los clientes nacionales. La exposición de la Compañía y las calificaciones de crédito de sus contrapartes son continuamente monitoreadas. La exposición de crédito de los clientes que no cumplen con la política es aprobada por el comité de cartera, de acuerdo con la política de niveles de aprobación.

Exposición al riesgo de crédito

La exposición máxima al riesgo de crédito para préstamos y partidas por cobrar a la fecha del balance fue:

Exposición al riesgo de crédito

	Nota	2025	2024
Deudores comerciales y otras cuentas por cobrar	16	\$ 274.524.164	\$ 316.422.902
Efectivo y equivalentes de efectivo	15	60.015.540	4.528.014
		\$ 334.539.704	\$ 320.950.916

Oncólogos del Occidente S.A.S.
Notas a los Estados Financieros Separados
Años terminados al 31 de diciembre de 2025 y 2024
Cifras expresadas en miles de pesos colombianos

Deudores comerciales y otras cuentas por cobrar

La exposición al riesgo de crédito se ve afectada principalmente por las características individuales de cada cliente. Se tiene establecido una política de administración de crédito y cartera, que define las actuaciones en el proceso de créditos en ventas y consecución del recaudo, definiendo las políticas de crédito y cobranzas determinando sus elementos y demarcando las áreas de responsabilidad de los funcionarios encargados de su ejecución.

Esta política está continuamente sujeta a estudio y revisión por parte de la dirección financiera, donde refleje la evolución y adopción permanente de las buenas prácticas recomendadas en el marco normativo y del negocio. Los clientes son evaluados periódicamente y controlado por la jefatura de facturación y cobranza y la definición de la exposición del riesgo de cartera es aprobada por la misma área:

a) Riesgo Bajo. En este riesgo se verifica el cupo y partidas abiertas de cada cliente. Es potestativo del área de facturación y operaciones mantener la exposición al riesgo de cartera según criterios de recaudo y directrices de la gerencia.

b) Riesgo Moderado. En este riesgo se verifican: recaudo, cartera, relacionamiento comercial y direccionamiento; si el cliente se ubica en este grupo de riesgo, se define por la gerencia de la clínica y el HUB centro, la exposición al riesgo de cartera con el cliente.

c) Riesgo Alto. En esta clase de riesgo se verifica: recaudo, cartera, relacionamiento comercial y direccionamiento; si el cliente se ubica en este grupo de riesgo, se define por parte del HUB centro y presidencia, la exposición al riesgo de cartera con el cliente

La Compañía establece una provisión para deterioro de valor, que representa su estimación de las pérdidas esperada en relación con las cuentas por cobrar clientes.

La antigüedad de las cuentas por cobrar a clientes comerciales al final del período sobre el que se informa es la siguiente:

Deterioro clientes nacionales		2025		2024
Clientes principales	\$	(14.466.946)	\$	(15.208.966)
Otros clientes		(19.037.009)		(37.123.329)
Total, deudores nacionales (nota 16)	\$	(33.503.955)	\$	(52.332.295)

Los clientes con mayor saldo de deterioro de cartera acumulado a 31 de diciembre del 2025 y 2024 es Coosalud Entidad Promotora De Salud S.A. con \$ 5.223.906 y \$ 2.980.368 y Nueva Empresa Promotora De Salud S.A. con \$ 4.808.431 y \$ 7.992.794 respectivamente.

La Compañía considera que los montos deteriorados en mora por más de 30 días aún son enteramente recuperables sobre la base del comportamiento de pago histórico y extensos análisis del riesgo de crédito del cliente, incluidas sus calificaciones de crédito cuando están disponibles.

Evaluación factores clave para estimación de deterioro de cartera modelo de pérdida esperada:

La Compañía asigna cada exposición a una calificación de riesgo crediticio en función de los datos que se determina que predicen el riesgo de pérdida (incluidos, entre otros, calificaciones externas, estados financieros auditados, cuentas de gestión y proyecciones de flujos de efectivo e información disponible de la prensa sobre los clientes) y aplicando la experiencia de juicio crediticio.

Las exposiciones dentro de cada grado de riesgo crediticio están segmentadas por rango de edades de la cartera y se calcula una tasa de pérdida de crédito esperada en función del estado de morosidad y la experiencia de pérdida de crédito real en los últimos 3 años. Estas tasas se multiplican por factores escalares para reflejar las diferencias entre las condiciones económicas durante el período durante el cual se han recopilado los datos históricos, las condiciones actuales, el punto de vista específico de la Compañía sobre las condiciones económicas durante las vidas esperadas de las cuentas por cobrar y el análisis determinado por casa matriz para la cartera de la Compañía.

Efectivo y equivalentes al efectivo

La Compañía mantiene efectivo y equivalentes al efectivo a 31 de diciembre de 2025 y 2024 por valor de \$60.015.540 y \$4.528.014, respectivamente. Estos recursos se encuentran depositados en entidades financieras que, de acuerdo con los reportes más recientes de Fitch Ratings y otras agencias calificadoras, cuentan con calificaciones en la escala nacional en niveles altos, equivalentes a AAA para largo plazo y F1+ para corto plazo, lo que refleja una adecuada calidad crediticia dentro del mercado local.

b.2 Riesgo de mercado

El riesgo de mercado es el riesgo de que los cambios en los precios de mercado, por ejemplo, en las tasas de cambio, tasas de interés o precios de las acciones, afecten los ingresos de la Compañía o el valor de los instrumentos financieros que mantiene. El objetivo de la administración del riesgo de mercado es administrar y controlar las exposiciones a este riesgo dentro de parámetros razonables y al mismo tiempo optimizar la rentabilidad.

El área financiera supervisa y gestiona la transición de la compañía a tasas alternativas.

b.3 Riesgo de liquidez

Es el riesgo que se presenten dificultades para cumplir con las obligaciones asociadas con los pasivos financieros que son liquidados mediante la entrega de efectivo o de otros activos financieros. El enfoque para administrar la liquidez es asegurar, en la mayor medida posible, que la Compañía siempre contará con la liquidez suficiente para cumplir con sus obligaciones cuando vencen, tanto en condiciones normales como de tensión, sin incurrir en pérdidas inaceptables o arriesgar la reputación.

La Compañía el método que utiliza para la medición y seguimiento de la liquidez es la previsión de flujo de efectivo que se planifica y monitorea semanal y mensual, adicionalmente revisa diariamente sus recursos disponibles. Con la información obtenida se determinan las necesidades de liquidez y se toman las decisiones necesarias para definir la estrategia de financiación de las operaciones y colocación de excedentes de liquidez, buscando optimizar la rentabilidad y minimizando el riesgo de concentración. Es importante tener en cuenta que el objeto social de la compañía tiene incidencia directa en el sector salud, lo que conlleva a que maneje un riesgo implícito de liquidez y el recaudo de cartera evolucione según el comportamiento de deterioro del sistema de salud.

Para mantener una relación de transparencia y confianza con proveedores, en el evento que haya problema de liquidez, la Compañía procede a negociar con cada uno de los proveedores para ampliar los plazos de los títulos pendientes de pago.

Oncólogos del Occidente S.A.S.
Notas a los Estados Financieros Separados
Años terminados al 31 de diciembre de 2025 y 2024
Cifras expresadas en miles de pesos colombianos

Los siguientes son los vencimientos contractuales de los pasivos financieros a 31 de diciembre:

2025	Total	Flujos de efectivo contractuales			
		2 meses o menos	3 – 12 meses	2 – 3 años	4 – 5 años
En miles de pesos					
Préstamos bancarios	\$ 43.371.896	4.841.356	24.206.779	14.323.761	-
Pasivos por arrendamientos	12.430.090	633.119	3.165.594	7.282.861	1.348.516
Préstamos con vinculados	4.182	697	3.485	-	-
Cuentas por pagar comerciales y otras	140.835.645	23.472.607	117.363.038	-	-
	\$ 196.641.813	28.947.779	144.738.896	21.606.622	1.348.516

2024	Total	Flujos de efectivo contractuales			
		2 meses o menos	3 – 12 meses	2 – 3 años	4 – 5 años
En miles de pesos					
Préstamos bancarios	\$ 26.597.308	1.692.346	8.461.730	11.354.918	5.088.314
Pasivos por arrendamientos	14.773.971	498.063	2.490.316	7.051.790	4.733.802
Cuentas por pagar comerciales y otras	107.336.597	17.889.433	89.447.164	-	-
	\$ 148.707.876	20.079.842	100.399.210	18.406.708	9.822.116

33. Partes relacionadas

De acuerdo con la “NIC 24 – Partes relacionadas”: una parte relacionada es una persona o entidad que está relacionada con la entidad que prepara sus estados financieros en las cuales se podría ejercer control o control conjunto sobre la entidad que informa; ejercer influencia significativa sobre la entidad que informa; o ser considerado miembro del personal clave de la gerencia de la entidad que informa o de una controladora de la entidad que informa. Dentro de la definición de parte relacionada se incluye a personas y/o familiares relacionados con la entidad, entidades que son miembro del mismo grupo (controladora y subsidiarias), asociadas o negocios conjuntos de la entidad o de entidades del Grupo, planes de beneficio post-empleo para beneficio de los empleados de una entidad que informa o de una entidad relacionada.

Oncólogos del Occidente S.A.S.
Notas a los Estados Financieros Separados
Años terminados al 31 de diciembre de 2025 y 2024
Cifras expresadas en miles de pesos colombianos

Se consideran partes relacionadas:

- 1) Un vinculado económico es una persona o entidad que está relacionada con alguna entidad del grupo a través de transacciones como transferencias de recursos, servicios y obligaciones, con independencia de que se cargue o no un precio. Para la Compañía se denominan transacciones entre vinculados económicos todo hecho económico celebrado con los accionistas y entidades de la controladora.
- 2) Los accionistas que individualmente posean más del 10% del capital social de la Compañía.
- 3) Entidades subordinadas: compañías donde se ejerce control de acuerdo con la definición de control de código de comercio y la “NIIF 10 – Estados Financieros Consolidados”.
- 4) Entidades asociadas: compañías donde se tiene influencia significativa, la cual generalmente se considera cuando se posee una participación entre el 20% y el 50% de su capital.

Operaciones con partes relacionadas

Durante los periodos terminados al 31 de diciembre de 2025 y 31 de diciembre de 2024 no se llevaron a cabo transacciones significativas de las siguientes características:

- Servicios gratuitos o compensados con cargo a una compañía relacionada.
- Préstamos que impliquen para el mutuario una obligación que no corresponda a la esencia o naturaleza del contrato de mutuo.

El siguiente es el resumen de los activos, pasivos y resultados al 31 de diciembre del 2025 y 31 de diciembre del 2024 por transacciones realizadas con sus entes relacionados:

31 de diciembre de 2025	Nota	Compañías subsidiarias	Compañías vinculadas	Accionista	Total
Estado de situación financiera					
Activos:					
Cuentas por cobrar	16	\$ 31.011.266	10.436.341	69.624.743	111.072.350
		<u>\$ 31.011.266</u>	<u>10.436.341</u>	<u>69.624.743</u>	<u>111.072.350</u>
Pasivos:					
Cuentas por pagar	29	\$ 1.003	2.438.747	386.338	2.826.088
Préstamos	25	-	4.182	-	4.182
		<u>\$ 1.003</u>	<u>2.442.929</u>	<u>386.338</u>	<u>2.830.270</u>
Estado de resultados integral					
Ingresos:					
Operacionales		\$ 2.194.988	2.478.857	3.866	4.677.711
Ingresos financieros		490.436	730.801	2.891.493	4.112.730
Otros ingresos		516.159	-	-	516.159
		<u>\$ 3.201.583</u>	<u>3.209.658</u>	<u>2.895.359</u>	<u>9.306.600</u>
Egresos:					
Compra de Inventario		2.486.214	4.780.963	-	7.267.177
Costo de venta		\$ 2.230.822	3.421	265.050	2.499.293
Gastos operacionales		-	338.395	-	338.395
Compra activos fijos		-	411	-	411
Gastos financieros	11	83.353	4.182	-	87.535
		<u>\$ 4.800.389</u>	<u>5.127.372</u>	<u>265.050</u>	<u>10.192.811</u>

Oncólogos del Occidente S.A.S.
Notas a los Estados Financieros Separados
Años terminados al 31 de diciembre de 2025 y 2024
Cifras expresadas en miles de pesos colombianos

31 de diciembre de 2024	Nota	Compañías subsidiarias	Compañías vinculadas	Accionista	Total
Estado de situación financiera					
Activos:					
Cuentas por cobrar	16	\$ 51.542.648	26.340.896	27.062.867	104.946.411
		<u>\$ 51.542.648</u>	<u>26.340.896</u>	<u>27.062.867</u>	<u>104.946.411</u>
Pasivos:					
Cuentas por pagar	29	\$ 777	1.565.615	125.174	1.691.566
		<u>\$ 777</u>	<u>1.565.615</u>	<u>125.174</u>	<u>1.691.566</u>
Estado de resultados integral					
Ingresos:					
Operacionales		\$ 1.987.382	1.476.216	19.755	3.483.353
Ingresos financieros		832.701	1.058.392	1.526.435	3.417.528
Otros ingresos		403.387	-	-	403.387
		<u>\$ 3.223.470</u>	<u>2.534.608</u>	<u>1.546.190</u>	<u>7.304.268</u>
Egresos:					
Compra de inventario		\$ 239.580	8.314.822	-	8.554.402
Costo de venta		1.558.609	79.931	57.714	1.696.254
Gastos operacionales		-	333.848	-	333.848
Gastos financieros	11	-	243	-	243
		<u>\$ 1.798.189</u>	<u>8.728.844</u>	<u>57.714</u>	<u>10.584.747</u>

Los principales acuerdos vigentes con partes relacionadas incluyen:

Contratos de prestación de servicios: establecen la prestación de Servicios de salud especializados en oncología, entre las compañías del grupo.

Acuerdos de financiamiento intragrupo: comprenden préstamos otorgados o recibidos con tasas de interés que reflejan las condiciones de mercado, sin garantías adicionales.

Acuerdos de compraventa de bienes o servicios: se realizan conforme a precios y condiciones equivalentes a las de terceros independientes.

34. Hechos posteriores al cierre

No se tiene conocimiento de hechos posteriores ocurridos entre la fecha de cierre de estos estados financieros el 31 de diciembre de 2025 y el 11 de marzo de 2026, fecha de la emisión de los estados financieros, que no hayan sido revelados y puedan afectar significativamente los resultados de la Compañía.

35. Base de medición

Los estados financieros han sido preparados sobre la base del costo histórico, con excepción de las siguientes partidas importantes incluidas en el estado de situación financiera:

- Las inversiones en subsidiarias son medidas al método de participación patrimonial.

36. Políticas contables materiales

Las políticas contables y las bases establecidas a continuación han sido aplicadas consistentemente en la preparación de los estados financieros, de acuerdo con las Normas de Contabilidad y de Información Financiera aceptadas en Colombia (NCIF), a menos que se indique lo contrario (ver nota 6).

a. Moneda Extranjera

(i) Transacciones en moneda extranjera

Las transacciones en moneda extranjera son convertidas a la moneda funcional respectiva de la Compañía en las fechas de las transacciones.

Los activos y pasivos monetarios denominados en monedas extranjeras a la fecha de reporte son convertidos a la moneda funcional a la tasa de cambio de esa fecha. Los activos y pasivos no monetarios denominados en monedas extranjeras que son medidos al valor razonable son convertidos a la moneda funcional a la tasa de cambio a la fecha en que se determinó el valor razonable. Las partidas no monetarias que son medidas al costo histórico en una moneda extranjera no se convierten.

Las ganancias o pérdidas por conversión de moneda extranjera en partidas monetarias es la diferencia entre el costo amortizado de la moneda funcional al comienzo del período, ajustada por intereses y pagos efectivos durante el período, y el costo amortizado en moneda extranjera convertido a la tasa de cambio al final del período.

Las diferencias en moneda extranjera que surgen durante la conversión por lo general son reconocidas en resultados.

b. Instrumentos financieros

i) Reconocimiento y medición inicial

Un activo financiero (a menos que sea una cuenta por cobrar comercial sin un componente de financiamiento significativo) o un pasivo financiero se mide inicialmente al valor razonable más, para un elemento que no está a valor razonable con cambios en resultados, los costos de transacción que son directamente atribuibles a su adquisición o emisión. Una cuenta por cobrar comercial sin un componente de financiamiento significativo se mide inicialmente al precio de la transacción.

ii) Clasificación y medición posterior

Activos financieros

En el reconocimiento inicial, un activo financiero se clasifica como medido a: costo amortizado

En el reconocimiento inicial, un activo financiero se clasifica como medido a: costo amortizado.

Los activos financieros no se reclasifican después de su reconocimiento inicial, a menos que la Compañía cambie su modelo de negocios para administrar los activos financieros, en cuyo caso todos los activos financieros afectados se reclasifican el primer día del primer período de reporte posterior al cambio en el modelo de negocios.

Un activo financiero se mide al costo amortizado si cumple con las dos condiciones siguientes y no está designado como a valor razonable con cambio en resultados:

- Se mantiene dentro de un modelo de negocio cuyo objetivo es mantener activos para cobrar flujos de efectivo contractuales; y
- Sus términos contractuales dan lugar en fechas específicas a los flujos de efectivo que son únicamente pagos del principal e intereses sobre el monto del principal pendiente.

En el reconocimiento inicial, la Compañía puede designar irrevocablemente un activo financiero que de otra manera cumple con los requisitos para ser medido al costo amortizado o al valor razonable con cambios en otro resultado integral como al valor razonable con cambios en resultados si al hacerlo se elimina o reduce significativamente un desajuste contable que de otro modo surgiría.

Activos financieros - Evaluación del modelo de negocio:

La Compañía realiza una evaluación del objetivo del modelo de negocio en el que un activo financiero se mantiene a nivel de un portafolio porque esto refleja mejor la forma en que se administra la empresa y se proporciona información a la gerencia. La información considerada incluye:

- Las políticas y objetivos establecidos para el portafolio y el funcionamiento de esas políticas en la práctica. Estos incluyen si la estrategia de la administración se centra en obtener ingresos por intereses contractuales, mantener un perfil de tasa de interés particular, hacer coincidir la duración de los activos financieros con la duración de los pasivos relacionados o las salidas de efectivo esperadas o realizar flujos de efectivo mediante la venta de los activos;
- Cómo se evalúa el rendimiento de la cartera y se informa a la administración de la Compañía;
- Los riesgos que afectan el desempeño del modelo de negocio (y los activos financieros mantenidos dentro de ese modelo de negocio) y cómo se gestionan esos riesgos;
- Cómo se compensa a los gerentes del negocio - por ejemplo, si la compensación se basa en el valor razonable de los activos administrados o en los flujos de efectivo contractuales recaudados;
- y
- La frecuencia, el volumen y el calendario de ventas de activos financieros en períodos anteriores, las razones de dichas ventas y las expectativas sobre la actividad futura de ventas.

Las transferencias de activos financieros a terceros en transacciones que no califican para la baja en cuentas no se consideran ventas para este propósito, de manera consistente con el continuo reconocimiento de los activos por parte de la Compañía.

Los activos financieros que se mantienen para negociar o se administran y cuyo desempeño se evalúa sobre una base de valor razonable se miden a valor razonable con cambios en resultados.

Activos financieros - Evaluación de si los flujos de efectivo contractuales son únicamente pagos de principal e intereses

Para los fines de esta evaluación, el término "principal" se define como el valor razonable del activo financiero en el momento del reconocimiento inicial. El "interés" se define como la consideración del valor temporal del dinero y el riesgo de crédito asociado con el monto principal pendiente durante un período de tiempo particular y para otros riesgos y costos de préstamos básicos, así como un margen de beneficio.

Oncólogos del Occidente S.A.S.
Notas a los Estados Financieros Separados
Años terminados al 31 de diciembre de 2025 y 2024
 Cifras expresadas en miles de pesos colombianos

Al evaluar si los flujos de efectivo contractuales son únicamente pagos de principal e intereses, la Compañía considera los términos contractuales del instrumento. Esto incluye evaluar si el activo financiero contiene un término contractual que podría cambiar el tiempo o el monto de los flujos de efectivo contractuales de manera que no cumpla con esta condición. Al hacer esta evaluación, la Compañía considera:

- Eventos contingentes que cambiarían la cantidad o el calendario de los flujos de efectivo;
- Términos que pueden ajustar la tasa de cupón contractual, incluidas las características de tasa variable;
- Características de prepago y extensión; y
- Términos que limitan la reclamación la Compañía a los flujos de efectivo de activos especificados.

Una característica de pago anticipado es consistente con los criterios de pago y principal de intereses únicamente si el monto del pago anticipado representa sustancialmente los montos pendientes de pago e intereses sobre el monto pendiente de pago, que puede incluir una compensación adicional razonable por la terminación anticipada del contrato. Además, para un activo financiero adquirido con un descuento o una prima a su par nominal contractual, una característica que permite o requiere un pago anticipado por un monto que representa sustancialmente el par contractual más el interés contractual acumulado (pero no pagado) (que también puede incluir una compensación adicional razonable para terminación anticipada) es tratada en forma consistente con este criterio si el valor razonable de la característica de pago anticipado es insignificante en el momento del reconocimiento inicial.

Activos financieros - Medición posterior y ganancias y pérdidas

Activos financieros a costo amortizado	<p>Estos activos se miden posteriormente al costo amortizado utilizando el método de interés efectivo. El costo amortizado se reduce por pérdidas por deterioro. Los ingresos por intereses, las ganancias y pérdidas por cambio de moneda extranjera y el deterioro se reconocen en resultados. Cualquier ganancia o pérdida por baja en cuentas se reconoce en resultados.</p> <p>Los activos financieros que se miden a costo amortizado son los deudores comerciales y otras cuentas por cobrar.</p>
Inversiones de capital a valor razonable con cambios en otro resultado integral	<p>Estos activos se miden posteriormente a valor razonable. Los dividendos se reconocen como ingresos en resultados a menos que el dividendo represente claramente una recuperación de parte del costo de la inversión. Otras ganancias y pérdidas netas se reconocen en ORI y nunca se reclasifican a utilidad o pérdida.</p>

Pasivos financieros - Clasificación, medición posterior y ganancias y pérdidas

Los pasivos financieros se clasifican como medidos al costo amortizado o al valor razonable con cambios en resultados. Un pasivo financiero se clasifica para el valor razonable con cambios en resultados si está clasificado como mantenido para negociación, es un derivado o es designado como tal en el reconocimiento inicial. Los pasivos financieros al valor razonable con cambios en resultados se miden al valor razonable y las ganancias y pérdidas netas, incluyendo cualquier gasto por intereses, se reconocen en resultados. Los otros pasivos financieros se miden posteriormente al costo amortizado usando el método de interés efectivo. El gasto por intereses y las ganancias y pérdidas por conversión de moneda extranjera se reconocen en resultados. Cualquier ganancia o pérdida en la baja en cuentas también se reconoce en resultados.

Los pasivos financieros que se miden a costo amortizado son las obligaciones financieras, pasivos arrendamientos y los acreedores comerciales y otras cuentas por pagar.

iii) Baja en cuentas

Activos financieros

La Compañía da de baja un activo financiero cuando los derechos contractuales de los flujos de efectivo del activo financiero expiran, o transfiere los derechos para recibir los flujos de efectivo contractuales en una transacción en la que sustancialmente todos los riesgos y beneficios de la propiedad del activo financiero son transferidos o en el que la Compañía no transfiere ni retiene sustancialmente todos los riesgos y beneficios de la propiedad y no retiene el control del activo financiero.

La Compañía realiza transacciones mediante las cuales transfiere activos reconocidos en su estado de situación financiera, pero retiene todos o sustancialmente todos los riesgos y beneficios de los activos transferidos. En estos casos, los activos transferidos no se dan de baja.

Pasivos financieros

La Compañía da de baja un pasivo financiero cuando sus obligaciones contractuales se liberan o cancelan, o expiran. La Compañía también da de baja un pasivo financiero cuando sus términos se modifican y los flujos de efectivo del pasivo modificado son sustancialmente diferentes, en cuyo caso un nuevo pasivo financiero basado en los términos modificados se reconoce al valor razonable.

En la baja de un pasivo financiero, la diferencia entre el importe en libros extinguido y la contraprestación pagada (incluidos los activos no transferidos o pasivos asumidos) se reconoce en resultados.

iv) Compensación

Los activos y los pasivos financieros se compensan y el importe neto se presenta en el estado de situación financiera cuando, y solo cuando, la Compañía tiene actualmente un derecho legalmente exigible para compensar los importes y pretende liquidarlos sobre una base neta o realizar el activo y liquidar la obligación simultáneamente.

c. Deterioro

(i) Activos financieros no derivados

Instrumentos financieros y activos contractuales

La Compañía reconoce las provisiones para pérdida de crédito esperada en:

- Activos financieros medidos al costo amortizado;

La Compañía también reconoce correcciones de valor por las pérdidas crediticias esperadas por los deudores por arrendamientos, que se revelan como parte de los deudores comerciales y otras cuentas por cobrar.

La Compañía mide las provisiones para pérdidas en una cantidad igual a las pérdidas de crédito esperadas durante la vida.

Las provisiones de pérdida para las cuentas por cobrar comerciales incluidos los deudores por arrendamiento y los activos contractuales siempre se miden en una cantidad igual a la pérdida de crédito esperada durante la vida.

Al determinar si el riesgo crediticio de un activo financiero ha aumentado significativamente desde el reconocimiento inicial y al estimar las pérdidas de crédito esperadas, la Compañía considera información razonable y sustentable que es relevante y está disponible sin costo ni esfuerzo indebido. Esto incluye información y análisis tanto cuantitativos como cualitativos, basados en la experiencia histórica del Grupo y en una evaluación crediticia informada e incluyendo información prospectiva.

La Compañía asume que el riesgo crediticio en un activo financiero ha aumentado significativamente si está vencido por más de 901 días.

La Compañía considera que un activo financiero está en incumplimiento cuando:

- Es poco probable que el prestatario pague sus obligaciones de crédito al Grupo en su totalidad, sin que el La Compañía recurra a acciones tales como la obtención de garantías (si se mantiene alguna); o
- El activo financiero tiene más de 901 días de vencimiento.

La Compañía considera que una garantía de deuda tiene un bajo riesgo crediticio cuando su calificación de riesgo crediticio es equivalente a la definición global de "grado de inversión". La Compañía considera que esto es Baa3 o superior por [Agencia de calificación X] o BBB- o superior por [Agencia de calificación Y].

Las pérdidas de crédito esperadas de por vida son las pérdidas de crédito esperadas que resultan de todos los eventos predeterminados posibles durante la vida útil esperada de un instrumento financiero.

Las pérdidas de crédito esperadas de 12 meses son la parte de las pérdidas de crédito esperadas que resultan de los eventos predeterminados que son posibles dentro de los 12 meses posteriores a la fecha del informe (o un período más corto si la vida útil esperada del instrumento es inferior a 12 meses).

El período máximo considerado al estimar las pérdidas de crédito esperadas es el período contractual máximo durante el cual la Compañía está expuesto al riesgo de crédito.

Medición de las pérdidas de crédito esperadas

Las pérdidas de crédito esperadas son una estimación ponderada de probabilidad de pérdidas crediticias. Las pérdidas crediticias se miden como el valor presente de todos los déficits de efectivo (es decir, la diferencia entre los flujos de efectivo debidos a la entidad de acuerdo con el contrato y los flujos de efectivo que la Compañía espera recibir).

Las pérdidas de crédito esperadas se descuentan a la tasa de interés efectiva del activo financiero.

Activos financieros con deterioro crediticio

En cada fecha de reporte, la Compañía evalúa si los activos financieros contabilizados a costo amortizado tienen deterioro crediticio. Un activo financiero tiene "deterioro crediticio" cuando se han producido uno o más eventos que tienen un impacto perjudicial en los flujos de efectivo futuros estimados del activo financiero.

La evidencia de que un activo financiero tiene deterioro crediticio incluye los siguientes datos observables:

- Dificultades financieras significativas del prestatario o emisor;
- Un incumplimiento de contrato, como un incumplimiento de pago o con más de 360 días de vencimiento;
- La reestructuración de un préstamo o anticipo por parte de la Compañía en términos que la Compañía (el Grupo) no consideraría de otra manera;
- Es probable que el prestatario entre en quiebra u otra reorganización financiera; o
- La desaparición de un mercado activo para un título valor por dificultades financieras.
- Presentación de la provisión para ECL en el estado de situación financiera
- Las deducciones por pérdida de activos financieros medidos al costo amortizado se deducen del valor en libros bruto de los activos.
- Para los valores de deuda a valor razonable con cambios en otro resultado integral, la provisión para pérdidas se carga a resultados y se reconoce en ORI.

Castigo

El valor en libros bruto de una cuenta por cobrar se da de baja cuando la Compañía no tiene expectativas razonables de recuperar un activo financiero en su totalidad o una parte de este. La Compañía tiene una política de cancelación del valor bruto en libros cuando el activo financiero tiene un vencimiento mayor a 901 días basado en la experiencia histórica de recuperaciones de activos similares. Para los clientes corporativos, la Compañía realiza una evaluación individual con respecto al tiempo y al monto de la cancelación en función de si existe una expectativa razonable de recuperación. La Compañía no espera una recuperación significativa de la cantidad cancelada. Sin embargo, los activos financieros que se dan de baja aún podrían estar sujetos a actividades de cumplimiento para aplicar los procedimientos de la Compañía para la recuperación de los montos adeudados.

d. Inventarios

Los inventarios se valorizan al costo o al valor neto de realización, el que sea menor. El costo de los inventarios se basa en el método de promedio ponderado, e incluye los desembolsos en la adquisición de inventarios y otros costos incurridos en su traslado a su ubicación y condiciones actuales. El valor neto de realización es el valor de venta estimado durante el curso normal del negocio, menos los costos de terminación y los gastos de ventas estimados.

El costo de adquisición de los inventarios comprenderá el precio de compra, los aranceles de importación y otros impuestos que no sean recuperables posteriormente de las autoridades fiscales y transporte, manejo y otros costos directamente atribuibles a la adquisición de mercaderías, materiales y servicios. Los descuentos comerciales, las rebajas y otras partidas similares se deducirán para determinar el costo de adquisición.

e. Propiedades y Equipo

i) Reconocimiento y medición

Los elementos de las propiedades y equipo son medidos al costo, que incluye los costos por préstamos capitalizados, menos la depreciación acumulada y las pérdidas por deterioro acumuladas. El costo de los terrenos, construcciones y edificaciones fue determinado con referencia a su valor razonable a esa fecha.

El costo incluye gastos que son directamente atribuibles a la adquisición del activo. El costo de activos construidos por la Entidad incluye el costo de los materiales y la mano de obra directa; cualquier otro costo directamente atribuible al proceso de hacer que el activo sea apto para trabajar para su uso previsto; los costos de dismantelar, remover y de restaurar el lugar donde estén ubicados, y los costos por préstamos capitalizados en activos calificados.

El costo también puede incluir transferencias desde el otro resultado integral de cualquier ganancia o pérdida en coberturas de flujos de efectivo calificadas de compras de moneda extranjera de propiedades y equipo.

El software adquirido que es esencial para la funcionalidad del equipo respectivo se capitaliza como parte de ese equipo.

Cuando partes significativas de un elemento de las propiedades y equipo poseen vidas útiles distintas, son registradas como elementos separados (componentes importantes) de propiedades y equipo.

Las ganancias y pérdidas de la venta de un elemento de propiedades y equipo se reconocen netas en resultados.

ii) Costos posteriores

El costo de reemplazar parte de un elemento de las propiedades y equipo se capitaliza, si es probable que se reciban los beneficios económicos futuros y su costo pueda ser medido de manera fiable. El valor en libros de la parte reemplazada se da de baja. Los costos del mantenimiento diario de las propiedades, planta y equipo son reconocidos en resultados cuando se incurren.

iii) Medición posterior

La medición posterior para las propiedades y equipo serán el modelo del Costo, a excepción de terrenos y construcciones que se medirá bajo el modelo de revaluación.

iv) Depreciación

La depreciación se calcula sobre el monto depreciable, que corresponde al costo de un activo, u otro monto que se substituye por el costo, menos su valor residual.

La depreciación es reconocida en resultados con base en el método de depreciación lineal sobre las vidas útiles estimadas de cada parte de una partida de propiedades, planta y equipo, puesto que éstas reflejan con mayor exactitud el patrón de consumo esperado de los beneficios económicos futuros relacionados con el activo.

Activos depreciables	Años de vida útil
Construcciones y edificaciones	45 a 100 años
Equipo de computación y comunicación	3 a 5 años
Equipo biomédico	10 años
Vehículos	5 años
Equipo de oficina	5 a 10 años
Maquinaria Equipos y Herramientas	5 a 10 años

Retiros

La Compañía deberá dar de baja el importe en libros de un elemento de activo fijo, en el momento de su disposición; o cuando no se espera ningún beneficio económico futuro de su uso.

La utilidad o pérdida que surja por el retiro y/o baja de un elemento del activo fijo deberá ser determinada por la diferencia entre el ingreso neto por la venta, si los hubiere y el valor en libros del elemento. La utilidad o pérdida que surge será incluida en utilidades o pérdidas cuando la partida es retirada.

f. Activos Intangibles

La Compañía debe reconocer una partida como activo intangible si:

- El activo intangible es identificable
- El recurso es controlado por la Compañía
- Es probable que los beneficios futuros esperados del activo fluyan a la Compañía y el costo del activo puede ser confiablemente medido.

Medición

La Compañía, ha decidido que todos los activos intangibles posteriores a su reconocimiento inicial se deben contabilizar por su costo menos la amortización y el importe acumulados de las pérdidas por deterioro del valor.

Licencias y Software

El reconocimiento de licencias y Software exige, para la entidad, demostrar que el elemento cumple la definición de un activo intangible, su medición inicial será por su costo, el recurso es controlado por la empresa y es probable que se esperen beneficios económicos futuros.

Amortización

Un activo de vida útil finita se amortiza durante su vida útil, mientras que un activo con vida útil indefinida no se amortiza.

Para determinar la vida útil es preciso considerar muchos factores, entre los que figuran la utilización esperada del activo, los ciclos típicos de vida del producto, la obsolescencia técnica y tecnológica, la estabilidad de la industria en la que opera el activo, el nivel de desembolsos para el mantenimiento, el periodo en que se controle el activo por parte de la Compañía, entre otros.

La vida útil de los principales software y licencias oscilan entre 5 y 10 años.

g. Arrendamientos

Al inicio de un contrato, La Compañía evalúa si un contrato es, o contiene, un arrendamiento. Un contrato es, o contiene, un arrendamiento si el contrato transmite el derecho de controlar el uso de un activo identificado por un período de tiempo a cambio de una contraprestación.

(i) Como arrendatario

Al comienzo o en la modificación de un contrato que contiene un componente de arrendamiento, la Compañía asigna la contraprestación en el contrato a cada componente de arrendamiento sobre la base de precio relativo independiente. Sin embargo, para los arrendamientos de propiedades, la Compañía ha elegido no separar los componentes que no son de arrendamiento y contabilizar los componentes de arrendamiento y los que no son de arrendamiento como un componente de arrendamiento único.

Oncólogos del Occidente S.A.S.
Notas a los Estados Financieros Separados
Años terminados al 31 de diciembre de 2025 y 2024
Cifras expresadas en miles de pesos colombianos

La Compañía reconoce un activo por derecho de uso y un pasivo por arrendamiento en la fecha de inicio del arrendamiento. El activo por derecho de uso se mide inicialmente al costo, que comprende el monto inicial del pasivo por arrendamiento ajustado por cualquier pago de arrendamiento realizado en o antes de la fecha de inicio, más los costos directos iniciales incurridos y una estimación de los costos para dismantelar y remover el activo subyacente o para restaurar el activo subyacente o el sitio en el que se encuentra, menos los incentivos de arrendamiento recibidos.

El activo por derecho de uso se deprecia posteriormente utilizando el método de línea recta desde la fecha de inicio hasta el final del plazo del arrendamiento, a menos que el arrendamiento transfiera la propiedad del activo subyacente a la Compañía al final del plazo del arrendamiento o el costo del activo por derecho de uso refleje que la Compañía ejercerá una opción de compra. En ese caso, el activo por derecho de uso se depreciará a lo largo de la vida útil del activo subyacente, que se determina sobre la misma base que los de propiedad y equipo. Además, el activo por derecho de uso se reduce periódicamente por pérdidas por deterioro, si corresponde, y se ajusta para ciertas nuevas mediciones del pasivo por arrendamiento.

El pasivo por arrendamiento se mide inicialmente al valor presente de los pagos de arrendamiento que no se pagan en la fecha de inicio, descontados utilizando la tasa de interés implícita en el arrendamiento o, si esa tasa no puede determinarse fácilmente, la tasa incremental por préstamos de la Compañía. Generalmente, la Compañía usa la tasa incremental por préstamos como tasa de descuento.

La Compañía determina su tasa incremental por préstamos obteniendo tasas de interés de varias fuentes de financiamiento externo y realiza ciertos ajustes para reflejar los términos del arrendamiento y el tipo de activo arrendado.

Los pagos de arrendamiento incluidos en la medición del pasivo de arrendamiento comprenden lo siguiente:

- Pagos fijos, incluidos los pagos fijos en esencia;
- Pagos de arrendamiento variables que dependen de un índice o una tasa, inicialmente medidos utilizando el índice o la tasa en la fecha de inicio;
- Importes que se espera pagar como garantía de valor residual; y
- El precio de ejercicio de una opción de compra que la compañía está razonablemente segura de ejercer, los pagos de arrendamiento en un período de renovación opcional si la compañía está razonablemente segura de ejercer una opción de extensión y penalidades por terminación anticipada de un contrato de arrendamiento a menos que la compañía tenga la certeza razonable de no terminar anticipadamente.

El pasivo por arrendamiento se mide al costo amortizado utilizando el método de interés efectivo. Se vuelve a medir cuando hay un cambio en los pagos de arrendamiento futuros que surgen de un cambio en un índice o tasa, si hay un cambio en la estimación de la Compañía del monto que se espera pagar bajo una garantía de valor residual, si la Compañía cambia su evaluación de si ejercerá una opción de compra, extensión o terminación o si hay un pago de arrendamiento fijo revisado en esencia.

Cuando el pasivo por arrendamiento se vuelve a medir de esta manera, se realiza el ajuste correspondiente al valor en libros del activo por derecho de uso, o se registra en resultados si el valor en libros del activo por derecho de uso se ha reducido a cero.

A partir del 1 de enero de 2022, cuando la base para determinar los pagos futuros del arrendamiento cambie como consecuencia de la reforma de la tasa de interés de referencia, la Compañía volverá a valorar el pasivo por arrendamiento descontando los pagos de arrendamiento revisados utilizando la tasa de descuento revisada que refleje el cambio a una tasa de interés de referencia alternativa.

La Compañía presenta activos por derecho de uso que no cumplen con la definición de propiedad de inversión en "propiedad y equipo" y pasivos de arrendamiento en "préstamos y obligaciones" en el estado de situación financiera.

Arrendamientos a corto plazo y arrendamientos de activos de bajo valor. La Compañía ha decidido no reconocer los activos por derecho de uso y los pasivos por arrendamientos para arrendamientos de activos de bajo valor y arrendamientos a corto plazo, incluidos equipos de TI. La Compañía reconoce los pagos de arrendamiento asociados con estos arrendamientos como un gasto en línea recta durante el plazo del arrendamiento.

h. Beneficios a los empleados

Los beneficios a los empleados a corto plazo son medidos en base no descontada y son reconocidos como gastos cuando se presta el servicio relacionado.

Se reconoce una obligación por el monto que se espera pagar si la Compañía posee una obligación legal o implícita actual de pagar este monto como resultado de un servicio entregado por el empleado en el pasado y la obligación puede ser estimada con fiabilidad.

De acuerdo con las normas laborales colombianas, dichos beneficios corresponden a los salarios, primas legales y extralegales, vacaciones, cesantías y aportes parafiscales a Compañías del estado que se cancelan antes de 12 meses siguientes al final del periodo. Dichos beneficios se acumulan por el sistema de causación con cargo a resultados.

i. Activos mantenidos para la venta

En el momento de su clasificación como mantenidos para la venta, los activos o grupos de activos se miden al menor entre su valor en libros y su valor razonable menos los costos de venta. Cualquier pérdida por deterioro que surja de esta medición se reconoce inmediatamente en el estado de resultados.

Los activos no corrientes, o grupos de activos para su disposición compuestos de activos y pasivos, se clasifican como mantenidos para la venta si es altamente probable que sean recuperados, fundamentalmente a través de la venta y no del uso continuo.

Cuando se han clasificado como mantenidos para la venta, los activos intangibles y las propiedades, planta y equipo no siguen amortizándose o depreciándose, y las participadas contabilizadas bajo el método de participación dejan de contabilizarse bajo este método.

j. Impuestos

a. Impuesto a las ganancias

El gasto por impuesto a las ganancias comprende el impuesto corriente y diferido. Se reconoce en resultados, excepto en la medida en que se relacione con una combinación de negocios, o con partidas reconocidas directamente en patrimonio o en otro resultado integral.

La Compañía ha determinado que los intereses y multas relacionadas con los impuestos a las ganancias, incluidos los tratamientos fiscales inciertos, no cumplen con la definición de impuestos a las ganancias y, por lo tanto, los contabilizó bajo la NIC 37 Provisiones, pasivos y activos contingentes.

b. Impuestos corrientes

El impuesto corriente es la cantidad para pagar o a recuperar por el impuesto de renta y complementarios corrientes, se calcula con base en las leyes tributarias promulgadas a la fecha del estado de situación financiera. La Gerencia evalúa periódicamente la posición asumida en las declaraciones de impuestos, respecto de situaciones en las que las leyes tributarias son objeto de interpretación y, en caso necesario, constituye provisiones sobre los montos que espera deberá pagar a las autoridades tributarias.

Para determinar la provisión de impuesto de renta y complementarios, la Compañía hace su cálculo a partir del mayor valor entre la utilidad gravable o la renta presuntiva rentabilidad mínima sobre el patrimonio líquido del año anterior que la ley presume para establecer el impuesto sobre las ganancias.

La Compañía solo compensa los activos y pasivos por impuestos a las ganancias corrientes, si existe un derecho legal frente a las autoridades fiscales y tiene la intención de liquidar las deudas que resulten por su importe neto, o bien, realizar los activos y liquidar las deudas simultáneamente.

c. Impuestos diferidos

El impuesto diferido se reconoce utilizando el método del pasivo, determinado sobre las diferencias temporarias entre las bases fiscales y el importe en libros de los activos y pasivos incluidos en los estados financieros.

Los pasivos por impuesto diferido son los importes para pagar en el futuro en concepto de impuesto a las ganancias relacionadas con las diferencias temporarias imponibles, mientras que los activos por impuesto diferido son los importes para recuperar por concepto de impuesto a las ganancias debido a la existencia de diferencias temporarias deducibles, bases imponibles negativas compensables o deducciones pendientes de aplicación. Se entiende por diferencia temporaria la existente entre el valor en libros de los activos y pasivos y su base fiscal.

Reconocimiento de diferencias temporarias imponibles

Los pasivos por impuesto diferido derivados de diferencias temporarias imponibles se reconocen en todos los casos, excepto que:

- Surjan del reconocimiento inicial de la plusvalía o de un activo o pasivo en una transacción que no es una combinación de negocios y la fecha de la transacción no afecta el resultado contable ni la base imponible fiscal;
- Correspondan a diferencias asociadas con inversiones en subsidiarias, asociadas y negocios conjuntos sobre las que la Compañía (el Grupo) tenga la capacidad de controlar el momento de su reversión y no fuese probable que se produzca su reversión en un futuro previsible.

Reconocimiento de diferencias temporarias deducibles

Los activos por impuesto diferido derivados de diferencias temporarias deducibles se reconocen siempre que:

- Resulte probable que existan ganancias fiscales futuras suficientes para su compensación, excepto en aquellos casos en las que las diferencias surjan del reconocimiento inicial de activos o pasivos en una transacción que no es una combinación de negocios y en fecha de la transacción no afecta el resultado contable ni la base imponible fiscal;

- Correspondan a diferencias temporarias asociadas con inversiones en subsidiarias, asociadas y negocios conjuntos en la medida en que las diferencias temporarias vayan a revertir en un futuro previsible y se espere generar ganancias fiscales futuras positivas para compensar las diferencias;
- Los activos por impuestos diferidos que no cumplen con las condiciones anteriores no son reconocidos en el estado de situación financiera separado. La Compañía reconsidera al cierre del ejercicio, si se cumplen con las condiciones para reconocer los activos por impuestos diferidos que previamente no habían sido reconocidos.
- Las oportunidades de planificación fiscal, solo se consideran en la evaluación de la recuperación de los activos por impuestos diferidos, si la Compañía tiene la intención de adoptarlas o es probable que las vaya a adoptar.

Medición

Los activos y pasivos por impuestos diferidos se miden empleando las tasas fiscales que apliquen en los ejercicios en los que se espera realizar los activos o pagar los pasivos, a partir de la normativa aprobada o que se encuentra a punto de aprobarse, y una vez consideradas las consecuencias fiscales que se derivarán de la forma en que la Compañía espera recuperar los activos o liquidar los pasivos.

La Compañía revisa en la fecha de cierre del ejercicio, el importe en libros de los activos por impuestos diferidos, con el objeto de reducir dicho valor, en la medida en que no es probable que vayan a existir suficientes bases imponibles positivas futuras para compensarlos.

Los activos y pasivos no monetarios de la sociedad se miden en términos de su moneda funcional. Si las pérdidas o ganancias fiscales se calculan en una moneda distinta, las variaciones por tasa de cambio dan lugar a diferencias temporarias y al reconocimiento de un pasivo o de un activo por impuestos diferidos y el efecto resultante se cargará o abonará a los resultados del período.

Compensación y clasificación

La Compañía solo compensa los activos y pasivos por impuesto a las ganancias diferidos, si existe un derecho legal de compensación frente a las autoridades fiscales y dichos activos y pasivos corresponden a la misma autoridad fiscal, y al mismo sujeto pasivo, o bien, a diferentes sujetos pasivos que pretenden liquidar o realizar los activos y pasivos fiscales corrientes por su importe neto o realizar los activos y liquidar los pasivos simultáneamente, en cada uno de los ejercicios futuros en los que se espera liquidar o recuperar importes significativos de activos o pasivos por impuestos diferidos.

Los activos y pasivos por impuestos diferidos se reconocen en el estado de situación financiera separado como activos o pasivos no corrientes, independientemente de la fecha esperada de realización o liquidación.

d. Gravámenes contingentes

El reconocimiento medición y revelación de los gravámenes contingentes se hace con aplicación a lo establecido en la NIC 37 y la CINIIF 21.

k. Provisiones y contingencias

Una provisión se reconoce si: es resultado de un suceso pasado, la Compañía posee una obligación legal o implícita que puede ser estimada de forma fiable y es probable que sea necesario un flujo de salida de beneficios económicos para resolver la obligación. Las provisiones se determinan descontando el flujo de

efectivo que se espera a futuro a la tasa antes de impuestos, que refleja la evaluación actual del mercado del valor del dinero en el tiempo y de los riesgos específicos de la obligación. La reversión del descuento se reconoce como costo financiero.

I. Capital Social, Prima en colocación de acciones y reservas

Se reconocerá la emisión de acciones o de otros instrumentos de patrimonio cuando emita esos instrumentos y otra parte esté obligada a proporcionar efectivo u otros recursos a la entidad a cambio de éstos en el capital social o prima en colocación de acciones.

Se medirá los instrumentos de patrimonio al valor razonable del efectivo u otros recursos recibidos o por recibir, neto de los costos directos de emisión de los instrumentos de patrimonio. Si se aplaza el pago y el valor en el tiempo del dinero es significativo, la medición inicial se hará sobre la base del valor presente.

Las reservas corresponden al valor apropiado de las utilidades de ejercicios anteriores, a disposición de la asamblea general de accionistas para su utilización.

m. Ingresos contratos con clientes

La Compañía reconoce los ingresos provenientes de contratos con clientes bajo la norma NIIF 15, con base en un modelo de cinco pasos:

Paso 1. Identificación de contratos con clientes: Un contrato se define como un acuerdo entre dos o más partes, el cual crea derechos y obligaciones exigibles y establece criterios que se deben cumplir para cada contrato. Los contratos pueden ser escritos, verbales o implícitos a través de las prácticas empresariales acostumbradas de una empresa.

Paso 2. Identificación de las obligaciones de desempeño en el contrato: Una obligación de desempeño es una promesa en un contrato con un cliente para la transferencia de un bien o servicio a este último.

Paso 3. Determinación del precio de la transacción: El precio de la transacción es el monto del pago al que se espera tener derecho a cambio de la transferencia de los bienes o servicios prometidos a un cliente, sin tener en cuenta los montos recibidos en representación de terceros.

Paso 4. Distribuir el precio de la transacción entre las obligaciones de desempeño del contrato: En un contrato que tiene más de una obligación de desempeño, se distribuye el precio de la transacción entre las obligaciones de desempeño en montos que representen el monto de la consideración a la que la Compañía espera tener derecho a cambio de cumplir cada obligación de desempeño.

Paso 5. Reconocimiento de ingresos cuando (o a medida que) se cumple una obligación de desempeño.

Se cumple una obligación de desempeño y reconoce los ingresos a través del tiempo, si se cumple alguno de los siguientes criterios:

- El desempeño de la Compañía no crea un activo con un uso alternativo, y se tiene un derecho exigible al pago por el desempeño completado a la fecha.
- El desempeño de la Compañía crea o mejora un activo que el cliente controla a medida que el mismo se crea o mejora.

- El cliente al mismo tiempo recibe y consume los beneficios que resultan del desempeño a medida que este trabaja.

Para obligaciones de desempeño donde no se cumple ninguna de las condiciones indicadas, se reconoce el ingreso en el momento en que se cumple la obligación de desempeño.

Cuando la Compañía cumple una obligación de desempeño mediante la entrega de los bienes o servicios prometidos, crea un activo contractual por el monto de la consideración obtenida con el desempeño. Cuando el monto de la consideración recibida por parte de un cliente supera el monto del ingreso reconocido, esto genera un pasivo contractual.

El ingreso se factura con base en la consideración especificada en el contrato con el cliente, sin embargo, se reconoce ingresos cuando se presta el servicio debido a que existen importes como la no finalización del esquema del tratamiento y/o servicios de hospitalización y Unidades de Cuidados Intensivos (UCI) que al final del periodo se registran como pendientes por facturar.

La Compañía evalúa sus planes frente a la disminución del ingreso con base en criterios y la normatividad vigente, el proceso de glosa se encuentra regulado por el decreto 4747 de 2007, modificado en la ley 1438 de 2022 y según conceptos de la Resolución 3047 de 2008, realizando una serie de auditorías con el fin de sustentar las diferencias, en caso de no ser sustentable la compañía acepta la glosa informada por el cliente

A continuación, aparece una descripción de las actividades principales a través de las cuales la Compañía genera ingresos provenientes de contratos con clientes:

Venta de bienes

La contraprestación variable se estima al inicio del contrato y se limita su reconocimiento hasta que sea altamente probable que no ocurra una reversión significativa del importe de ingresos ordinarios acumulados reconocido cuando, posteriormente, se resuelva la incertidumbre sobre la contraprestación variable. Los derechos de devolución y los descuentos por volumen dan lugar a contraprestaciones variables.

Prestación de servicios

La Compañía deberá reconocer los ingresos en la medida en que haya sido efectivamente prestado el servicio, para lo cual debe calcular el grado de terminación de cada transacción.

El grado de realización de una transacción puede determinarse mediante varios métodos. La Compañía usará el método que le permita reconocerla proporción de los servicios ejecutados hasta la fecha como porcentaje del total de servicios a prestar; o la proporción que los costos incurridos hasta la fecha suponen sobre el costo total estimado de la operación, calculada de manera que sólo los costos que reflejen servicios ya ejecutados se incluyan entre los costos incurridos hasta la fecha y sólo los costos que reflejan servicios ejecutados o por ejecutar se incluyan en la estimación de los costos totales de la operación.

Ni los pagos a cuenta ni los anticipos recibidos de los clientes reflejan, forzosamente, el porcentaje del servicio prestado hasta la fecha. Por ende, la Compañía no deberá usar los pagos recibidos como medida del nivel de terminación.

En caso de que no pueda hacer una estimación fiable, los ingresos de actividades ordinarias deben ser reconocidos como tales sólo en la cuantía de los gastos reconocidos que se consideren recuperables.

n. Reconocimiento de costos y gastos operacionales

La Compañía reconoce sus costos y gastos en la medida en que ocurran los hechos económicos en forma tal que queden registrados sistemáticamente en el periodo contable correspondiente (causación), independiente del flujo de recursos monetarios o financieros (caja).

Se incluyen dentro de los costos las erogaciones causadas a favor de empleados o terceros directamente relacionados con la venta o prestación de servicios. También se incluyen aquellos costos que, aunque no estén directamente relacionados con la venta o la prestación de los servicios son un elemento esencial en ellos.

Dentro de los costos se incluyen el costo de venta por venta de bienes y prestación de servicios. Dentro de los gastos se incluyen el gasto de nómina, arrendamientos, servicios, honorarios y asesorías, servicios públicos, depreciaciones y amortizaciones e impuestos, entre otros. Todos ellos incurridos por los procesos responsables de la venta o prestación de los servicios.

Se incluyen dentro de gastos las demás erogaciones que no clasifiquen para ser registradas como costo o como inversión.

Descuentos otorgados por proveedores

La Compañía deberá reconocer los descuentos otorgados por lo proveedores en compra de mercancía como un menor valor del inventario y ser transferido el beneficio en el resultado como menor costo de venta al momento del perfeccionamiento de la venta. Si los descuentos dependen del cumplimiento de condiciones futuras, será necesario estimar posibles descuentos a ser beneficiario en el futuro. El valor estimado se basa en resultados históricos y disminuye el valor del inventario en el momento de su reconocimiento. Si no es posible estimar los descuentos que el proveedor otorgará en el futuro, todos los posibles descuentos objeto de beneficio (monto máximo) se deberán registrar en el momento que se tenga la información y conocimiento que el descuento será otorgado por el proveedor.

o. Ingresos y costos financieros

Los ingresos y costos financieros de la Compañía incluyen lo siguiente:

- Ingreso por intereses;
- Gasto por intereses;
- Ganancia o pérdida por conversión de activos y pasivos financieros en moneda extranjera;
- Ganancia o pérdida neta por instrumentos de cobertura reconocidos en resultados; y

El ingreso o gasto por interés es reconocido usando el método del interés efectivo.

La “tasa de interés efectiva” es la tasa que descuenta exactamente los pagos o recibos en efectivo futuros estimados o recibidos durante la vida útil esperada del instrumento financiero para:

- El valor bruto en libros del activo financiero; o
- El costo amortizado del pasivo financiero.

Al calcular los ingresos y gastos por intereses, la tasa de interés efectiva se aplica al importe en libros bruto del activo (cuando el activo no tiene deterioro crediticio) o al costo amortizado del pasivo; sin embargo, para los activos financieros que se han deteriorado en el crédito después del reconocimiento inicial, los

Oncólogos del Occidente S.A.S.
Notas a los Estados Financieros Separados
Años terminados al 31 de diciembre de 2025 y 2024
Cifras expresadas en miles de pesos colombianos

ingresos por intereses se calculan aplicando la tasa de interés efectiva al costo amortizado del activo financiero. Si el activo ya no tiene deterioro crediticio, entonces el cálculo de los ingresos por intereses se revierte a la base bruta.

37. Pronunciamientos contables emitidos aun no vigentes

Normas y enmiendas emitidas aplicables a partir del 1 de enero de 2027

Los siguientes pronunciamientos contables emitidos son aplicables a los períodos anuales que comienzan después del 1 de enero de 2027, y no han sido aplicados en la preparación de estos estados financieros separados. La Compañía tiene previsto adoptar los pronunciamientos contables que les correspondan en sus respectivas fechas de aplicación y no anticipadamente.

Modificaciones a las NIIF	Decreto asociado	Fecha de entrada en vigencia
<i>Contratos de Seguro (NIIF 17)</i>	Decreto 1271 de 2024	Será aplicable para los estados financieros de propósito general, de las entidades clasificadas en el Grupo 1, a partir del 1° de enero de 2027. Deroga la Norma Internacional de Información Financiera NIIF 4, a partir del 1° de enero de 2027.

38. Aprobación de estados financieros

Los estados financieros separados y las notas que se acompañan fueron autorizados para emisión por el representante legal el día 11 de marzo de 2026, para ser presentados a la Asamblea General de Accionista para su aprobación, la cual podrá aprobar o modificarlos.